

# Szkolenie dot.

## naboru wniosków nr 1/2025/PSPWR - START ZE

## naboru wniosków nr 2/2025/PSPWR - ROZWOJ ZE

Łysomice, 26 sierpnia 2025



ZIEMIA GOTYKU



Fundusze  
Europejskie




Rzeczpospolita  
Polska

Dofinansowane przez  
Unię Europejską





Plan  
Strategiczny dla  
Wspólnej  
Polityki  
Rolnej  
na lata 2023-2027

# program szkolenia

 Zasady naboru wniosków w zakresie naboru 1/PSWPR/2025 - start ZE oraz 2/PSWPR/2025 - rozwój ZE

 Kryteria wyboru projektów w ramach naboru nr 1/PSWPR/2025 - start ZE oraz 2/PSWPR/2025 - rozwój ZE

 Zasady opracowania wniosku o przyznanie pomocy w ramach naboru nr 1/PSWPR/2025 oraz 2/PSWPR/2025 - rozwój ZE

 Zobowiązania Wnioskodawcy wynikające z umowy o przyznanie pomocy.

 Omówienie wymaganych załączników oraz sposobu logowania do PUE



# Założenia LSR



## **PRZEDSIĘWZIĘCIE: 3.2. Gospodarka oparta na lokalnych i naturalnych zasobach**

**Przedsięwzięcie przyczyni się do realizacji celu LSR: Nr 3. Zrównoważony rozwój obszaru LSR w oparciu o racjonalne wykorzystanie i rozwijanie lokalnych zasobów przyrodniczych i kulturowych oraz potencjału natury**

**W zakresie przedsięwzięcia planuje się preferencje dla operacji innowacyjnych: przez innowacyjność rozumie się zmianę mającą na celu wdrożenie nowego na obszarze objętym LSR lub znacząco udoskonalonego produktu, usługi, procesu, organizacji lub nowego sposobu wykorzystania lub zmobilizowania istniejących lokalnych zasobów przyrodniczych, historycznych, kulturowych czy społecznych (kontekst lokalny).**

# Zasady naboru wniosków

Termin składania wniosków o wsparcie: od **02/09/2025**  
do **16/09/2025**

**Nr naboru LGD: 1/2025/PSWPR**

**Nr naboru w PUE: 541 443**

**Limit środków w naborze wniosków wynosi:**  
**57 000 euro**

Termin naboru



**Nr naboru LGD: 2/2025/PSWPR**

**Nr naboru w PUE: 541 642**

**Limit środków w naborze wniosków wynosi:**  
**36 000,00 euro**



ZIEMIA GOTYKU

Cel



Złożenie wniosku o wsparcie odbywa się wyłącznie za pomocą PUE, który jest dostępny pod adresem:

<https://epue.arimr.gov.pl/pl/strona-glowna>

Warunkiem złożenia wniosku za pomocą PUE jest posiadanie przez wnioskodawcę numeru EP.

Zakres operacji zgodny z celem LSR 3. **Zrównoważony rozwój obszaru LSR w oparciu o racjonalne wykorzystanie i rozwijanie lokalnych zasobów przyrodniczych i kulturowych oraz potencjału natury** oraz przedsięwzięciem 3.2. Gospodarka oparta na lokalnych i naturalnych zasobach

# Tworzenie

zagród  
edukacyjnych



start  
ZE

# Regulamin naboru 1/2025/PSWPR

Regulamin określa zasady dotyczące przeprowadzenia przez LGD naboru wniosków, oceny i wyboru operacji i ustalenia kwoty pomocy oraz warunki, które musi spełniać WoPP w ramach naboru wniosków

1. Pomoc przyznaje się w formie płatności ryczałtowej. Jej wysokość zostanie ustalona na podstawie kosztów zawartych w projekcie budżetu operacji, który stanowi element WoPP.

Maksymalny dopuszczalny poziom pomocy na operację, tj. stosunek wysokości przyznanej pomocy do kosztów kwalifikowalnych, **wynosi 85 %**

Zasady kwalifikowalności kosztów określają Wytyczne podstawowe, w szczególności rozdział VIII.1 i VIII.2

Kwota przyznanej pomocy nie może być **niższa niż 50 tys. zł i nie wyższa niż 80 tys. zł**



## I. Warunki podmiotowe

1. Pomoc jest przyznawana:

- 1) osobie fizycznej lub
- 2) osobie prawnej lub

3) jednostce organizacyjnej nieposiadającej osobowości prawnej.

2. W przypadku osoby fizycznej lub współnika spółki cywilnej będącego osobą fizyczną pomoc jest przyznawana, jeśli ta osoba fizyczna w dniu złożenia WoPP ma ukończone 18 lat.

3. O pomoc może ubiegać się wyłącznie podmiot posiadający numer EP.

4. **Pomoc może zostać przyznana, jeżeli wnioskodawca jest rolnikiem albo małżonkiem rolnika albo domownikiem z małego gospodarstwa rolnego.**



# Warunki NABORU 1/2025/PSWPR

Pomoc może zostać przyznana, jeżeli wnioskodawca **co najmniej od roku poprzedzającego dzień złożenia WoPP** posiada:

- 1) miejsce zamieszkania na obszarze wiejskim objętym LSR lub miejsce wykonywania działalności gospodarczej oznaczone adresem wpisanym do CEIDG na obszarze wiejskim objętym LSR lub miejsce wykonywania działalności w ramach pozarolniczych funkcji gospodarstw rolnych na obszarze wiejskim objętym LSR – w przypadku wnioskodawcy będącego osobą fizyczną;
- 2) siedzibę lub oddział, które znajdują się na obszarze wiejskim objętym LSR – w przypadku wnioskodawcy będącego osobą prawną lub jednostką organizacyjną nieposiadającą osobowości prawnej, której ustawa przyznaje zdolność prawną.

- 1. Operacja musi zostać zrealizowana w jednym etapie.
- 2. Operacja musi zostać zrealizowana w terminie nie dłuższym niż 2 lata od dnia zawarcia przez wnioskodawcę UoPP i jednocześnie nie dłuższym niż do 30 czerwca 2029 r.
- 3. W przypadku gdy operacja jest inwestycją trwale związaną z nieruchomością, **operacja powinna być realizowana na obszarze objętym LSR i jednocześnie na nieruchomości będącej własnością wnioskodawcy lub do której wnioskodawca posiada tytuł prawny** do dysponowania na cele określone w WoPP przez: okres ubiegania się o przyznanie pomocy na operację, okres realizacji operacji oraz okres związania celem.
- 4. W przypadku operacji, która obejmuje koszty zakupu i instalacji odnawialnych źródeł energii, suma planowanych do poniesienia kosztów dotyczących odnawialnych źródeł energii nie może przekraczać połowy wszystkich kosztów kwalifikowalnych.

# Warunki przedmiotowe

1. Operacja musi:

1) dotyczyć działalności **zgodnej z celami LSR**;

2) być **uzasadniona ekonomicznie**, co potwierdzać powinien przedłożony uproszczony biznesplan, który powinien:

a) być racjonalny i uzasadniony zakresem operacji,

b) zawierać co najmniej:

● wskazanie celu, w tym zakładanego ilościowego lub wartościowego poziomu sprzedaży produktów lub usług,

● planowany zakres działań niezbędnych do osiągnięcia celu, w tym wskazanie zakresu rzeczowego i nakładów i finansowych,

● informacje dotyczące zasobów posiadanych przez wnioskodawcę niezbędnych ze względu na przedmiot operacji, którą zamierza realizować, w tym opis wyjściowej sytuacji ekonomicznej wnioskodawcy oraz kwalifikacji lub doświadczenia,

● informacje dotyczące sposobu prowadzenia działalności, w szczególności informacje o sposobie realizacji w zagrodzie edukacyjnej celów edukacyjnych, o których mowa w standardach OSZE.

# Warunki przedmiotowe

1. Operacja powinna być inwestycją polegającą na dostosowaniu małego gospodarstwa rolnego do świadczenia usług edukacyjnych zgodnie ze standardami OSZE.
2. Operacja powinna zakładać realizację przynajmniej **dwóch celów edukacyjnych**, o których mowa w standardach OSZE.
3. Operacja **nie może obejmować** kosztów inwestycji w produkcję rolniczą lub przetwórczą.
4. Operacja powinna uzyskać **pozytywną rekomendację właściwego terytorialnie przedstawiciela Ośrodka Doradztwa Rolniczego** – wojewódzkiego koordynatora OSZE pod kątem spójności ze standardami OSZE.  
**Aleksandra Hapka**  
52 386 72 44  
aleksandra.hapka@kpodr.pl  
Kujawsko-Pomorski Ośrodek Doradztwa Rolniczego w Minikowie
5. W ramach realizacji operacji wnioskodawca powinien przewidywać **przystąpienie do Ogólnopolskiej Sieci Zagród Edukacyjnych** prowadzonej przez Centrum Doradztwa Rolniczego w Brwinowie oddział w Krakowie – nie później niż w dniu złożenia WOP.

# Kryteria wyboru operacji

1. Wsparcie dla osób młodych - 10 pkt.
2. Planowana operacja zakłada wsparcie osoby należącej do grupy zdiagnozowanej jako osoby w niekorzystnej sytuacji na obszarze LSR<sup>[1]</sup> - 5 pkt.
3. Realizacja operacji zakładających stworzenie lub rozwój usługi lub produktu, bazujących na lokalnych zasobach dziedzictwa przyrodniczego lub/i kulturowego lub/i historycznego obszaru LSR - 5 pkt.
4. Planowana operacja zakłada realizację rozwiązań służących racjonalnemu gospodarowaniu zasobami lub/i ograniczających presję na środowisko- 3 pkt.
5. Planowana operacja ma charakter innowacyjny - 2 pkt.
6. Dostosowanie do potrzeb osób z niepełnosprawnościami
  - 5 pkt – operacja uwzględnia dostosowanie obiektu do potrzeb osób z niepełnosprawnościami w zakresie infrastruktury lub/i wyposażenia np. podjazdy, toalety, sale szkoleniowe itp.
  - 5 pkt. operacja uwzględnia dostosowanie lub stworzenie oferty gospodarstwa agroturystycznego lub zagrody edukacyjnej do potrzeb osób z niepełnosprawnościami
7. Operacja zakłada promocję LGD i LSR - 5 pkt.
8. Wnioskowana kwota pomocy
  - 10 pkt. – wnioskowana kwota pomocy wynosi do 60 000,00 zł
  - 5 pkt. – wnioskowana kwota pomocy wynosi od 60 000,01 zł do 70 000,00 zł
  - 0 pkt. – wnioskowana kwota pomocy wynosi powyżej 70 000,00 zł

**Maksymalna liczba punktów: 50 pkt**

**Minimalna liczba punktów: 20 pkt**

[1] grupy zdiagnozowane jako osoby w niekorzystnej sytuacji na obszarze LSR dla P.3.2.:

- kobiety,
- osoby z niepełnosprawnościami i ich opiekunowie,
- osoby poszukujące zatrudnienia np. mieszkańcy osiedli po PGR (W grupie osób poszukujących zatrudnienia będą zarówno bezrobotne aktywnie poszukujące zatrudnienia oraz osoby zarejestrowane w urzędzie pracy jako poszukujące pracy)

# Wskaźniki produktu i rezultatu (obowiązkowe)

Operacja powinna spełniać następujące warunki (kryteria dostępne):

1) Operacja powinna realizować wskaźnik: liczba operacji w zakresie pozarolniczych funkcji gospodarstw rolnych (gospodarstw agroturystycznych lub zagród edukacyjnych);

2) Operacja powinna realizować wskaźnik: R.39 Rozwój gospodarki wiejskiej: liczba przedsiębiorstw rolnych, w tym przedsiębiorstw zajmujących się biogospodarką, rozwiniętych dzięki wsparciu w ramach WPR[1].

Uwaga: należy określić wartość dla każdego wskaźnika produktu i rezultatu.



# Rozwijanie

zagród  
edukacyjnych



rozwój  
ZE



# Regulamin naboru 2/2025/PSWPR

## Rozwój pozarolniczych funkcji małych gospodarstw rolnych poprzez rozwijanie zagród edukacyjnych (w skrócie: rozwój ZE)

1. Pomoc przyznaje się w formie zwrotu części kosztów kwalifikowalnych. Jej wysokość zostanie ustalona na podstawie planowanych kosztów kwalifikowalnych zawartych w zestawieniu rzeczowo-finansowym operacji.
2. Maksymalny dopuszczalny poziom pomocy na operację, tj. stosunek wysokości przyznanej pomocy do kosztów kwalifikowalnych, **wynosi 85 %**
3. Zasady kwalifikowalności kosztów określają Wytyczne podstawowe, w szczególności rozdział VIII.1 i VIII.2 tych Wytycznych.
4. **Kwota przyznanej pomocy nie może być niższa niż 50 000,00 zł<sup>[2]</sup> i nie wyższa niż 150 000,00 zł**
5. Suma pomocy dla jednego beneficjenta oraz wypłaconych mu grantów nie może przekroczyć 500 tys. zł w okresie realizacji PS WPR.

# Warunki podmiotowe

1. Pomoc jest przyznawana:

1) osobie fizycznej lub;

2) osobie prawnej lub;

3) jednostce organizacyjnej nieposiadającej osobowości prawnej.

2. W przypadku osoby fizycznej lub wspólnika spółki cywilnej będącego osobą fizyczną pomoc jest przyznawana, jeśli ta osoba fizyczna w dniu złożenia WoPP ma ukończone 18 lat.

3. O pomoc może ubiegać się wyłącznie podmiot posiadający numer EP.

4. Pomoc może zostać przyznana, jeżeli wnioskodawca jest rolnikiem albo małżonkiem rolnika albo domownikiem z małego gospodarstwa rolnego.

**5. Pomoc może zostać przyznana, jeżeli wnioskodawca co najmniej od roku poprzedzającego dzień złożenia WoPP posiada:**

**1) miejsce zamieszkania na obszarze wiejskim objętym LSR lub miejsce wykonywania działalności gospodarczej oznaczone adresem wpisanym do CEIDG na obszarze wiejskim objętym LSR lub miejsce wykonywania działalności w ramach pozarolniczych funkcji gospodarstw rolnych na obszarze wiejskim objętym LSR – w przypadku wnioskodawcy będącego osobą fizyczną;**

**2) siedzibę lub oddział, które znajdują się na obszarze wiejskim objętym LSR – w przypadku wnioskodawcy będącego osobą prawną lub jednostką organizacyjną nieposiadającą osobowości prawnej, której ustawa przyznaje zdolność prawną.**

**6. Pomoc przyznaje się, jeżeli wnioskodawca w okresie 3 lat poprzedzających dzień złożenia WoPP wykonywał działalność w zakresie prowadzenia zagrody edukacyjnej łącznie co najmniej przez 365 dni.**

# Warunki przedmiotowe

1. Operacja musi zostać zrealizowana w **maksymalnie dwóch etapach**.
  2. Operacja musi zostać zrealizowana w terminie **nie dłuższym niż 2 lata od dnia zawarcia przez wnioskodawcę UoPP** i jednocześnie nie dłuższym niż do 30 czerwca 2029 r.
  3. W przypadku gdy operacja jest inwestycją trwale związaną z nieruchomością, **operacja powinna być realizowana na obszarze objętym LSR i jednocześnie na nieruchomości będącej własnością wnioskodawcy lub do której wnioskodawca posiada tytuł prawny** do dysponowania na cele określone we WoPP przez: okres ubiegania się o przyznanie pomocy na operację, okres realizacji operacji oraz okres związania celem.
  4. W przypadku operacji, która obejmuje koszty zakupu i instalacji odnawialnych źródeł energii, suma planowanych do poniesienia kosztów dotyczących odnawialnych źródeł energii nie może przekraczać połowy wszystkich kosztów kwalifikowalnych.
- Operacja nie może obejmować budowy lub modernizacji: dróg w rozumieniu art. 4 ustawy z dnia 21 marca 1985 r. o drogach publicznych, targowisk, sieci wodno-kanalizacyjnych, przydomowych oczyszczalni ścieków, ani nie może być operacją dotyczącą świadczenia usług rolniczych

# Warunki przedmiotowe

1. Operacja musi:

1) dotyczyć działalności zgodnej z celami LSR;

2) być uzasadniona ekonomicznie, co potwierdzać powinien przedłożony uproszczony biznesplan, który powinien:

a) być racjonalny i uzasadniony zakresem operacji,

b) zawierać co najmniej:

- wskazanie celu, w tym zakładanego ilościowego lub wartościowego poziomu sprzedaży produktów lub usług,

- planowany zakres działań niezbędnych do osiągnięcia celu, w tym wskazanie zakresu rzeczowego i nakładów i finansowych,

- informacje dotyczące zasobów posiadanych przez wnioskodawcę niezbędnych ze względu na przedmiot operacji, którą zamierza realizować, w tym opis wyjściowej sytuacji ekonomicznej wnioskodawcy oraz kwalifikacji lub doświadczenia,

- informacje dotyczące sposobu prowadzenia działalności, w szczególności informacje o sposobie realizacji w zagrodzie edukacyjnej celów edukacyjnych, o których mowa w standardach OSZE.

2. Operacja powinna być inwestycją polegającą na dostosowaniu małego gospodarstwa rolnego do realizacji **co najmniej dwóch dodatkowych celów edukacyjnych, o których mowa w standardach OSZE, a w przypadku gdy wnioskodawca realizuje już więcej niż 3 cele edukacyjne określone w standardach OSZE, operacja powinna polegać na modernizacji tego gospodarstwa w celu podniesienia standardu świadczonych w nim usług w zakresie realizowanych celów edukacyjnych**.

3. Wnioskodawca powinien udokumentować, że zagroda edukacyjna, której dotyczy operacja, jest **zarejestrowana w OSZE**.

4. Operacja nie może obejmować kosztów inwestycji w produkcję rolniczą lub przetwórczą.

# Kryteria wyboru operacji

1. W ramach naboru wniosków obowiązują kryteria wyboru operacji, które opisano w załączniku nr 1 do Regulaminu

2. Warunkiem wyboru operacji jest – poza spełnieniem pozostałych warunków wynikających z Regulaminu – uzyskanie w wyniku oceny operacji na podstawie tych **kryteriów w sumie minimum 20 pkt.**

W przypadku uzyskania w sumie takiej samej liczby punktów o kolejności na liście ocenionych operacji zdecydują **kryteria rozstrzygające**

1. Doświadczenie Wnioskodawcy w prowadzeniu gospodarstwa agroturystycznego/ zagrody edukacyjnej
  - 5 pkt. – Wnioskodawca wykonuje działalność od co najmniej 3 lat poprzedzających dzień złożenia wniosku
  - 3 pkt. – Wnioskodawca wykonuje działalność od co najmniej 2 lat poprzedzających dzień złożenia wniosku
2. **Planowana operacja zakłada wsparcie osoby należącej do grupy zdiagnozowanej jako osoby w niekorzystnej sytuacji na obszarze LSR<sup>[1]</sup>**
  - **[1] grupy zdiagnozowane jako osoby w niekorzystnej sytuacji na obszarze LSR dla P.3.2.:**
    - - kobiety,
    - - osoby z niepełnosprawnościami i ich opiekunowie,
    - - osoby poszukujące zatrudnienia np. mieszkańcy osiedli po PGR (W grupie osób poszukujących zatrudnienia będą zarówno bezrobotne aktywnie poszukujące zatrudnienia oraz osoby zarejestrowane w urzędzie pracy jako poszukujące pracy)
1. Realizacja operacji zakładających stworzenie lub rozwój usługi lub produktu, bazujących na lokalnych zasobach dziedzictwa przyrodniczego lub/i kulturowego lub/i historycznego obszaru LSR
4. Planowana operacja zakłada wdrożenie rozwiązań służących racjonalnemu gospodarowaniu zasobami lub/i ograniczających presję na środowisko.
5. Planowana operacja ma charakter innowacyjny
6. Dostosowania do potrzeb osób z niepełnosprawnościami
7. Operacja zakłada promocję LGD i LSR
8. Wnioskowana kwota pomocy:
  - 10 pkt. – wnioskowana kwota dofinansowania wynosi do 100 000,00 zł
  - 5 pkt. – wnioskowana kwota dofinansowania wynosi od 100 000,01 do 120 000,00 zł
  - 0 pkt. – wnioskowana kwota dofinansowania wynosi powyżej 120 000,00 zł

**Maksymalna liczba punktów: 45 pkt**

**Minimalna liczba punktów: 20 pkt**

# Wskaźniki produktu i rezultatu (obowiązkowe)

Operacja powinna spełniać następujące wskaźniki:

- liczba operacji w zakresie pozarolniczych funkcji gospodarstw rolnych (gospodarstw agroturystycznych lub zagród edukacyjnych);
- wskaźnik R.39 Rozwój gospodarki wiejskiej: liczba przedsiębiorstw rolnych, w tym przedsiębiorstw zajmujących się biogospodarką, rozwiniętych dzięki wsparciu w ramach WPR.
- Uwaga: należy określić wartość dla każdego wskaźnika produktu i rezultatu.



# WSPÓLNE ZASADY

naboru wniosków  
nr 1/2025/PSPWR -  
START ZE

naboru wniosków  
nr 2/2025/PSPWR -  
ROZWOJ ZE



# Kwalifikowalność i racjonalność

- Nie są wspierane operacje/inwestycje, które zostały fizycznie ukończone lub w pełni zrealizowane przed dniem złożenia wniosku o przyznanie pomocy, o ile wytyczne szczegółowe nie stanowią inaczej.
- Nie są wspierane operacje/inwestycje, które mają charakter odtworzeniowy.

Wytyczne podstawowe – Wytyczne podstawowe w zakresie pomocy finansowej w ramach Planu Strategicznego dla Wspólnej Polityki Rolnej na lata 2023–2027 z dnia 12 września 2024 r., wydane przez MRiRW na podstawie art. 6 ust. 2 pkt 3 ustawy o PS WPR

Do **kosztów ogólnych** zalicza się w szczególności koszty:

- 1) przygotowania dokumentacji technicznej operacji, w tym:
  - a) kosztorysów inwestorskich,
  - b) projektów budowlanych,
  - c) wypisów i wyrysów z ewidencji gruntów i budynków,
  - d) projektu OZE (odnawialne źródła energii) i termomodernizacji,
  - e) audytu energetycznego;
- 2) sprawowania nadzoru inwestorskiego lub autorskiego;
- 3) związane z kierowaniem robotami budowlanymi.

# Koszty niekwalifikowalne

1. W zakresie inwestycji realizowanych w ramach art. 73 i art. 77 rozporządzenia 2021/2115, z wyłączeniem I.13.2, finansowanych w formie dotacji za inwestycje niekwalifikujące się do przyznania pomocy uznaje się w szczególności:

- 1) **koszty poniesione przed dniem, w którym został złożony wniosek o przyznanie pomocy**, a w przypadku kosztów ogólnych – przed dniem 1 stycznia 2023 r.;
- 2) koszty ogólne **koszty ogólne związane z operacją w części przekraczającej 10% pozostałych kosztów kwalifikowalnych**, a w przypadku I.10.8 – przekraczające 15% pozostałych kosztów kwalifikowalnych;
- 3) **koszty remontu budynków lub budowli, jeśli nie jest on połączony z ich modernizacją**;

**Podatek VAT może być kwalifikowalny, gdy brak jest prawnej możliwości odzyskania podatku VAT zgodnie z przepisami prawa krajowego**

- 4) **koszty zakupu nieruchomości** z wyłączeniem zakupu gruntu stanowiącego element operacji polegającej na budowie budynku inwentarskiego do wysokości 10% kosztów kwalifikowalnych operacji w ramach I.10.1.1;
- 5) koszty zakładania sadów i plantacji wieloletnich oraz wymiany w nich nasadzeń;
- 6) koszty leasingu zwrotnego oraz dodatkowe koszty związane z umową leasingu, takie jak marża finansującego i ubezpieczenie;
- 7) **podatek od wartości dodanej (VAT)**;
- 8) koszty zakupu używanych maszyn, urządzeń, wyposażenia, w tym również ich instalacji, z wyłączeniem eksponatów w I.13.1 w ramach operacji dotyczących dziedzictwa kulturowego;
- 9) koszty zakupu zwierząt, nasion i ich siewu oraz roślin jednorocznych i ich sadzenia;
- 10) koszty zakupu samochodów osobowych;
- 11) koszty rozbudowy infrastruktury sieci 5G i sieci światłowodowej;
- 12) koszty inwestycji w nawodnienia w gospodarstwie rolnym oraz związane z tym koszty budowy ujęć wody;
- 13) koszty zakupu kotłów do spalania słomy;
- 14) koszty inwestycji mających na celu dostosowanie do norm lub wymogów unijnych;
- 15) koszty sporządzenia wniosku o przyznanie pomocy i wniosku o płatność.

# Racjonalność




Pomoc przyznaje się na operację uzasadnioną pod względem racjonalności jej kosztów kwalifikowalnych/inwestycji zaplanowanych do zrealizowania. Operacja musi być możliwa do wykonania, uzasadniona oraz dostosowana z punktu widzenia celu, zakresu i zakładanych jej rezultatów. Ocenę racjonalności należy przeprowadzić adekwatnie do rodzaju/specyfiki interwencji.

Ocena racjonalności przeprowadzana jest na **etapie oceny merytorycznej wniosku o przyznanie pomocy lub wniosku o płatność w zależności od interwencji**, a także każdorazowo w przypadku zmian mających wpływ na zakres rzeczowo-finansowy operacji.

3. Weryfikacja racjonalności kosztów/inwestycji jest dokonywana poprzez porównanie cen zawartych we wniosku o przyznanie pomocy lub wniosku o płatność z cenami określonymi m.in.:

- 1) w stosowanych powszechnie aktualnych publikacjach w przedmiotowym zakresie;
- 2) w aktualnych cennikach branżowych, katalogach;
- 3) w cennikach, ofertach zamieszczonych na stronie internetowej potencjalnego wykonawcy;
- 4) w drodze telefonicznego rozpoznania ceny kosztu zadania u producentów urządzeń/wykonawców danego typu zadań;
- 5) w innych wnioskach o przyznanie pomocy lub wnioskach o płatność złożonych w podobnym czasie i o porównywalnym zakresie rzeczowym.



# Zasady opracowania wniosku o przyznanie pomocy

Wniosek wypełnia się i składa wyłącznie za pośrednictwem udostępnianej przez ARiMR Platformy Usług Elektronicznych (zwanej dalej PUE). Wniosek jest dostępny dla użytkownika zalogowanego do PUE. Złożenie wniosku jest możliwe po wypełnieniu wszystkich wymaganych pól oraz dołączeniu niezbędnych załączników.

Wniosek składa się w terminie naborów ogłaszanych przez lokalne grupy działania. W jednym naborze wniosków można złożyć tylko jeden wniosek. PUE blokuje możliwość złożenia więcej niż jednego wniosku w jednym naborze.

W trakcie trwania naboru wniosków nie ma możliwości dokonywania zmian w odniesieniu do złożonego wniosku, natomiast Wnioskodawca, chcąc wprowadzić zmiany, może wycofać wniosek w trakcie trwania naboru i złożyć go ponownie.

Wnioskodawca lub umocowany przez niego pełnomocnik składa wniosek wraz z załącznikami potwierdzającymi spełnienie warunków przyznania pomocy w sposób określony w art. 10c ustawy o ARiMR tj. za pomocą PUE.

Logowanie do aplikacji PUE, dostępne jest z poziomu strony internetowej Agencji Restrukturyzacji i Modernizacji Rolnictwa pod adresem <https://www.gov.pl/web/arimr/platforma-uslug-elektronicznych>

Sposób logowania się, utworzenia konta oraz sytuacji powodującej konieczność odblokowania konta opisane zostało szczegółowo w „Instrukcji logowania Platformy Usług Elektronicznych”,



# UWOROZENIE KONTA W PUE

Aby uzyskać dostęp do aplikacji, zostanie poproszony o podanie danych weryfikacyjnych, którymi są:

1) Numer producenta (login) - jest to 9-cio cyfrowy numer identyfikacyjny producenta nadany przez ARiMR;

2) 8 ostatnich cyfr rachunku bankowego – chodzi o 8 ostatnich cyfr konta bankowego podanego we wniosku o wpis do ewidencji producentów (8 ostatnich cyfr konta, na które otrzymują państwo lub będą otrzymywać płatności z ARiMR);

3) Wyplacona kwota - kwota ostatniego przelewu otrzymanego z ARiMR zrealizowanego w roku 2024. Uwaga, uwzględniane są wszystkie płatności realizowane przez ARiMR, także z tytułu płatności innych niż obszarowe. W przypadku braku otrzymania przelewu z ARiMR w roku 2024, lub rolników którzy po raz pierwszy w kampanii 2025 będą ubiegać się o przyznanie płatności, należy wprowadzić wartość 0,00. W sytuacji, kiedy beneficjent jednego dnia dostał na konto więcej niż jeden przelew z ARiMR należy wpisać kwotę najwyższego przelewu z tego dnia.

Platforma Usług Elektronicznych

Zaloguj się za pomocą nazwy użytkownika

Nazwa użytkownika

Możesz użyć loginu z Portal IRZplus, eWniosekPlus

Hasło

Hasło z Portal IRZplus, eWniosekPlus

Nie pamiętam hasła

ZALOGUJ SIĘ

Nie masz jeszcze konta? **Zarejestruj się**

Zaloguj się za pomocą login.gov.pl

login.gov.pl

LUB

Nie masz jeszcze profilu zaufanego Załóż profil

ARiMR  
Agencja Restrukturyzacji i Modernizacji Rolnictwa

Nowe konto w eWnioSKUPlus

Numer producenta (Login)

Wprowadź wartość

9-cio cyfrowy numer identyfikacyjny producenta nadany przez ARiMR.

8 ostatnich cyfr rachunku bankowego

8 ostatnich cyfr rachunku bankowego, na który otrzymują państwo płatności z ARiMR, które podane na wniosku o wpis do ewidencji producentów.

Wyplacona kwota

Kwota z ostatniego przelewu otrzymanego z ARiMR, zrealizowanego w poprzednim roku kalendarzowym. W przypadku kilku przelewów danego dnia wpisujemy kwotę największego z nich. W przypadku braku płatności w roku poprzednim należy wprowadzić wartość 0,00.

Email (dane nieobowiązkowe)

Przyjmuję do wiadomości treść klauzuli informacyjnej

Akceptuję regulamin korzystania z konta w systemie teleinformatycznym ARiMR


ZAREJESTRUJ

Masz już konto? ZALOGUJ SIĘ

Należy wpisać dane weryfikacyjne umożliwiające założenie konta.

Pod polami, które należy uzupełnić znajdują się szczegółowe informacje dotyczące wprowadzanych danych.

# UWORZENIE KONTA W PUE



**ARiMR**  
Agencja Restrukturyzacji i Modernizacji Rolnictwa

### Nowe konto w eWnioskuPlus

Numer producenta (Login)  
012345678

8 ostatnich cyfr rachunku bankowego  
22336020

Wyplacona kwota  
61823,74

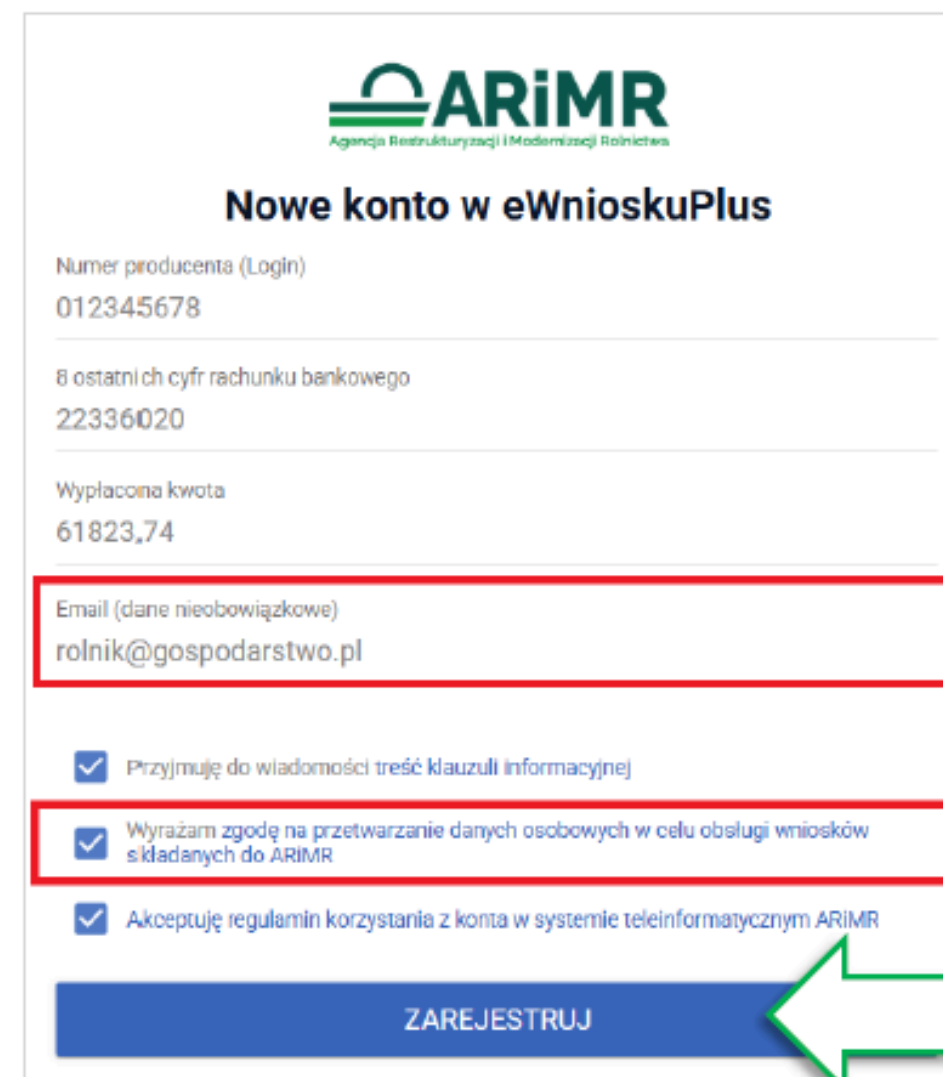
Email (dane nieobowiazkowe)

Przyjmuję do wiadomości treść klauzuli informacyjnej

Akceptuję regulamin korzystania z konta w systemie teleinformatycznym ARiMR

**ZAREJESTRUJ**

Przycisk **ZAREJESTRUJ** jest dostępny po zaznaczeniu obowiązkowych checkbox'ów



**ARiMR**  
Agencja Restrukturyzacji i Modernizacji Rolnictwa

### Nowe konto w eWnioskuPlus

Numer producenta (Login)  
012345678

8 ostatnich cyfr rachunku bankowego  
22336020

Wyplacona kwota  
61823,74

Email (dane nieobowiazkowe)  
rolnik@gospodarstwo.pl

Przyjmuję do wiadomości treść klauzuli informacyjnej

Wyrażam zgodę na przetwarzanie danych osobowych w celu obsługi wniosków składanych do ARiMR

Akceptuję regulamin korzystania z konta w systemie teleinformatycznym ARiMR

**ZAREJESTRUJ**

Po wprowadzeniu adresu e-mail pojawia się dodatkowy checkbox, który należy zaznaczyć w celu utworzenia konta oraz wybrać przycisk **ZAREJESTRUJ**

# UWORZENIE KONTA W PUE

System zaprezentuje formatkę „Podaj login użytkownika”. Po podaniu loginu, którym dla nowych użytkowników jest numer producenta, należy wybrać przycisk DALEJ.

Po przejściu dalej system poprosi raz jeszcze o podanie danych weryfikacyjnych:

1) 8 ostatnich cyfr aktualnego numeru rachunku bankowego (konto, na które przekazywane są lub będą płatności z ARiMR)

2) ostatnią kwotę przelewu z ARiMR (w roku 2024)

Po wprowadzeniu powyższych danych należy użyć przycisku WERYFIKUJ.

**ARiMR**  
Agencja Restrukturyzacji i Modernizacji Rolnictwa

## Podaj login użytkownika

Dla rolników, którzy konto złożyli online w kampanii 2017 i później loginem jest numer producenta (gospodarstwa). W pozostałych przypadkach obowiązuje dotychczasowy login. W przypadku, gdy nie pamiętasz loginu do aplikacji skontaktuj się z Biurem Powiatowym ARiMR

Login  
012345678

**DALEJ**

Dla użytkowników zakładających konto w aplikacji loginem jest nr producenta

**ARiMR**  
Agencja Restrukturyzacji i Modernizacji Rolnictwa

## Weryfikacja tożsamości

8 ostatnich cyfr rachunku bankowego  
22336020

8 ostatnich cyfr rachunku bankowego, na który otrzymują periodyczną płatność z ARiMR, konto podane na wniosku o wpis do ewidencji producentów.

Wypłacona kwota  
71436,29

Kwota z ostatniego przelewu otrzymanego z ARiMR, zrealizowanego w poprzednim roku kalendarzowym. W przypadku kilku przelewów danego dnia wpisujemy kwotę największego z nich. W przypadku braku płatności w roku poprzednim należy wprowadzić wartość 0,00.

**WERYFIKUJ**

Po wpisaniu danych weryfikacyjnych należy użyć przycisku WERYFIKUJ

**ARiMR**  
Agencja Restrukturyzacji i Modernizacji Rolnictwa

## Ustawianie nowego hasła

Nowe hasło  
.....

Powtórzone nowe hasło  
.....

Twoje hasło powinno zawierać:

- X co najmniej 12 znaków
- X przynajmniej jedną wielką literę
- X przynajmniej jedną małą literę
- X przynajmniej jedną cyfrę
- X przynajmniej jeden znak specjalny: ~!@#%&\*^0\_-+={}|:;~<>?/

**ZMIEN HASŁO**

System sprawdza zgodność nowego hasła z polityką bezpieczeństwa

# Wypełnianie wniosku o przyznanie pomocy w PUE

## Wniosek o przyznanie pomocy

[← Opuść formularz](#)

I.13.1 LEADER / Rozwój Lokalny Kierowany przez Społeczność - Wdrażanie LSR z wyłączeniem projektów grantowych



### Funkcje przycisków



edycja wprowadzonych danych



zapisanie wprowadzonych danych



usunięcie wprowadzonych danych



zwijanie / rozwijanie wprowadzonych danych

Cofnij

powrót do poprzedniej części formularza

Przejdź dalej

przejdzie do kolejnej części formularza; jeżeli w danej części formularza są wymagane pola, wówczas przejście do kolejnej części formularza będzie możliwe dopiero po uzupełnieniu wymaganych pól

## 1. Część: Informacje podstawowe.



### Sekcja: Cel złożenia wniosku

#### Cel złożenia wniosku

- Wniosek
- Korekta wniosku

Pole wypełniane automatycznie, w zależności od tego, czy Wnioskodawca składa wniosek albo koryguje wniosek.

Zaznaczana jest jedna z dostępnych opcji:

– Wniosek – w przypadku składania wniosku o przyznanie pomocy,

Korekta wniosku – w przypadku, gdy Wnioskodawca został wezwany przez LGD do złożenia wyjaśnień lub dokumentów, których uzyskanie jest niezbędne do oceny tego wniosku, wyboru operacji lub ustalenia kwoty wsparcia oraz przez SW do uzupełnienia braków lub złożenia wyjaśnień.

# Wypełnianie wniosku o przyznanie pomocy w PUE

## Sekcja: Informacje podstawowe, Dane Lokalnej Grupy Działania oraz Dane naboru

### Informacje podstawowe

Nazwa funduszu: Europejski Fundusz Rolny na rzecz Rozwoju Obszarów Wiejskich

Nazwa programu: Plan Strategiczny dla Wspólnej Polityki Rolnej na lata 2023-2027 (PS WPR 2023-2027)

Nazwa interwencji PS WPR: I.13.1 LEADER / Rozwój Lokalny Kierowany przez Społeczność - Wdrażanie LSR z wyłączeniem projektów grantowych

Cele interwencji: Przyciąganie i wspieranie młodych rolników i innych nowych rolników oraz ułatwienie zrównoważonego rozwoju przedsiębiorczości na obszarach wiejskich  
Promowanie zatrudnienia, wzrostu, równości płci, w tym udziału kobiet w rolnictwie, włączenia społecznego i rozwoju lokalnego na obszarach wiejskich, w tym biogospodarki o obiegu zamkniętym i zrównoważonego leśnictwa

Pola sekcji zablokowane do edycji. Części wskazane jako *Nazwa funduszu*, *Nazwa programu*, *Nazwa interwencji PS WPR* oraz *Cele interwencji* wypełniane są automatycznie.

Pola sekcji zablokowane do edycji. Części wskazane jako *Nazwa funduszu*, *Nazwa programu*, *Nazwa interwencji PS WPR* oraz *Cele interwencji* wypełniane są automatycznie.

### Dane Lokalnej Grupy Działania

Nazwa Lokalnej Grupy Działania: Stowarzyszenie Lokalna Grupa Działania "Kraina Dinozaurów"

Numer EP Lokalnej Grupy Działania: 062892126

### Dane naboru

Numer naboru nadany przez LGD: Informacja z CSOB

Przedsięwzięcie z LSR: Informacja z CSOB

Cel z LSR: Informacja z CSOB

Zakres wsparcia

Wszystkie pola w tej sekcji wypełniane są automatycznie, na podstawie danych pobranych z modułu konkretnego naboru.

# Wypełnianie wniosku o przyznanie pomocy w PUE

## 2. Część: Dane identyfikacyjne wnioskodawcy



Wszystkie pola tej sekcji tj. edytowalne i zablokowane do edycji zostały dostosowane do rodzaju formy prawno-organizacyjnej podmiotu składającego wniosek. Dane pól, które zostały zablokowane do edycji pozyskiwane są automatycznie z bazy Ewidencji Producentów (zwanej dalej EP) na podstawie numeru EP Wnioskodawcy wskazanego przy logowaniu do PUE.

**Przed rozpoczęciem wypełniania wniosku koniecznym jest sprawdzenie aktualności danych pobranych z EP.**

W przypadku niezgodności wyświetlonych danych ze stanem faktycznym (np. zmiana adresu), zaleca się, by Wnioskodawca w pierwszej kolejności dokonał korekty swoich danych w EP, za pomocą złożonego do właściwego Biura Powiatowego ARiMR wniosku o wpis do ewidencji producentów w zakresie zmiany danych (dostępnego pod linkiem: <https://www.gov.pl/web/arimr/wniosek-o-wpis-do-ewidencji-producentow2>), a następnie (po dokonaniu korekty tych danych), wysłał wniosek dotyczący interwencji I.13.1 Wdrażanie LSR za pomocą PUE.

# Wypełnianie wniosku o przyznanie pomocy w PUE

## Osoba prawna:

### Dane wnioskodawcy

Forma prawno - organizacyjna podmiotu

Osoba prawna

Rodzaj osoby prawnej

Numer EP

Nazwa

REGON

NIP

Numer KRS

JSFP (jednostka sektora finansów publicznych)

LGD (lokalna grupa działania)

przedsiębiorstwo

inne

7870001381

### Sekcja: Adres wnioskodawcy/Siedziba wnioskodawcy

Pole zablokowane do edycji. Pole wypełniane automatycznie na podstawie danych z bazy EP.

Pole „Adres wnioskodawcy” prezentowane jest dla osoby fizycznej, a pole „Siedziba wnioskodawcy” prezentowane jest dla podmiotu nie będącego osobą fizyczną.

# Wypełnianie wniosku o przyznanie pomocy w PUE

## Osoba prawna:

### Dane wnioskodawcy

Forma prawno - organizacyjna podmiotu

Osoba prawna

Rodzaj osoby prawnej

Numer EP

Nazwa

REGON

NIP

Numer KRS

JSFP (jednostka sektora finansów publicznych)

LGD (lokalna grupa działania)

przedsiębiorstwo

inne

7870001381

### Sekcja: Adres wnioskodawcy/Siedziba wnioskodawcy

Pole zablokowane do edycji. Pole wypełniane automatycznie na podstawie danych z bazy EP.

Pole „Adres wnioskodawcy” prezentowane jest dla osoby fizycznej, a pole „Siedziba wnioskodawcy” prezentowane jest dla podmiotu nie będącego osobą fizyczną.

# Wypełnianie wniosku o przyznanie pomocy w PUE

## Sekcja: Małe gospodarstwo rolne

### Małe gospodarstwo rolne

Działalność prowadzona w małym gospodarstwie obok działalności rolniczej, którego powierzchnia gruntów rolnych dla danego województwa jest mniejsza niż:

• dla województwa

Wybierz 

Sekcja dotyczy pomocy przyznawanej w zakresach: start GA, start ZE, start GO, rozwój GA, rozwój ZE oraz rozwój GO.

Zgodnie z wytycznymi szczegółowymi małe gospodarstwo rolne to gospodarstwo, którego powierzchnia gruntów rolnych jest mniejsza od średniej wielkości powierzchni gruntów rolnych w kraju w 2023 r. wyrażona w ha fizycznych, a w przypadku województw gdzie średnia powierzchnia gruntów rolnych w gospodarstwie rolnym jest wyższa za małe gospodarstwo przyjmuje się, gospodarstwo o powierzchni gruntów rolnych mniejszej niż średnia w tym województwie. Powierzchnię określa się na podstawie informacji ogłaszanej przez Prezesa ARiMR na podstawie przepisów o PS WPR za rok 2023. **W kujawsko-pomorskim pow. 17,29 ha.**

Na tej podstawie w tej sekcji należy wybrać z listy rozwijalnej właściwą powierzchnię.

W przypadku, gdy małe gospodarstwo rolne znajduje się na terenie kilku województw, należy uwzględnić wszystkie działki. Wyboru w zakresie wielkości z listy rozwijanej należy dokonać na podstawie właściwości wnioskodawcy, czyli po miejscu wykonywania działalności w ramach pozarolniczych funkcji gospodarstw rolnych.

# Wypełnianie wniosku o przyznanie pomocy w PUE

## Sekcja: Informacje o operacji

### Informacje o operacji

Rodzaj operacji

Wybierz

operacja własna LGD

operacja realizowana w partnerstwie

projekt partnerski

KŁŻ - krótki łańcuch dostaw żywności

klasyczna operacja (inne niż pozostałe)

Z listy rozwijalnej należy wybrać właściwy rodzaj operacji, w ramach której składany jest wniosek o przyznanie pomocy.

## 3. Część: Informacje szczegółowe



## Sekcja: Informacje o planowanej operacji

## Sekcja: Dane osób reprezentujących podmiot

### Dane osób reprezentujących podmiot

+ Dodaj osobę

Imię

Nazwisko

PESEL

Należy pamiętać, iż dane osoby / osób autoryzujących wysyłkę powinny być zgodne ze sposobem reprezentacji podmiotu. Do wysyłki niezbędna jest autoryzacja za pomocą indywidualnego loginu i hasła.

Dane osób muszą być zgodne ze stanem faktycznym wynikającym z załączonych do wniosku dokumentów oraz ogólnodostępnych rejestrów, w szczególności KRS (dotyczy podmiotów wpisanych w rejestrze stowarzyszeń, innych organizacji społecznych i zawodowych, fundacji oraz publicznych zakładów opieki zdrowotnej oraz rejestrze przedsiębiorców).

# Wypełnianie wniosku o przyznanie pomocy w PUE

## Sekcja: Informacje o planowanej operacji

### Informacje o planowanej operacji

#### Tytuł operacji

Wpisz tytuł operacji

#### Cel operacji

Wpisz cel operacji

#### Opis operacji

Opisz operację

**Tytuł operacji** - należy wpisać tytuł, pod którym będzie realizowana operacja.

Tytuł operacji powinien być zwięzły oraz odzwierciedlać rodzaj i zakres planowanego przedsięwzięcia. Tytuł będzie podawany w jednakowym brzmieniu we wszystkich dokumentach, w których jest do niego odwołanie (w tym w umowie o przyznaniu pomocy). Pole ma do dyspozycji maksymalnie 200 znaków.

**Cel operacji** - należy szczegółowo określić cel, jaki stawia sobie Wnioskodawca przystępując do realizacji operacji, z którego wynikać będzie wpływ na osiągnięcie celów określonych w PS WPR 2023-2027 (jakie efekty podmiot zamierza osiągnąć poprzez realizację planowanej operacji).

Ważne:

■ nie należy przepisywać celów wskazanych w PS WPR 2023-2027 i LSR,

■ w celach nie należy wymieniać zakresu rzeczowego,

■ określony przez podmiot cel musi być konkretny, mierzalny, adekwatny do zakładanych rezultatów (efektów), realny oraz określony w czasie. Wyjaśniając:

**Planowany cel operacji powinien być zgodny z celami określonymi w ramach LSR przez LGD, która ogłosiła nabór.**

Należy także pamiętać, że wszystkie elementy wniosku muszą zachować pełną spójność z przyjętym celem operacji, w szczególności każde zadanie wymienione w zestawieniu rzeczowo-finansowym operacji musi być adekwatne do wskazanego zakresu i celu operacji i przyczyniać się do osiągnięcia celów i wskaźników określonych dla operacji.

Sformułowanie celu ma podstawowe znaczenie dla operacji, przede wszystkim dlatego, że cel będzie przeniesiony do umowy o przyznaniu pomocy, zgodnie z którą, podmiot będzie zobowiązany do jego osiągnięcia oraz gdy operacja obejmuje zadania inwestycyjne, do jego utrzymania w okresie odpowiednio trzech albo pięciu lat od płatności końcowej w ramach operacji. Pole ma do dyspozycji maksymalnie 200 znaków.

**Opis operacji** - należy opisać planowaną do realizacji operację w taki sposób, aby była możliwa weryfikacja planowanych do osiągnięcia celów w odniesieniu do zakładanych rezultatów (efektów). Opis operacji powinien być zwięzły gdyż pole dysponuje tylko 1000 znaków.

Należy uzasadnić możliwość osiągnięcia celu poprzez zakładany zakres i czas realizacji operacji w kontekście przyjętych nakładów.

# Wypełnianie wniosku o przyznanie pomocy w PUE

## Uzasadnienie zgodności z kryteriami wyboru

Wpisz uzasadnienie zgodności z kryteriami wyboru

## Uzasadnienie innowacyjności

Wpisz uzasadnienie innowacyjności

## Planowana operacja jest:

- inwestycją
- inwestycją infrastrukturalną
- nieinwestycyjną
- inwestycją produkcyjną

**Uzasadnienie zgodności z kryteriami wyboru** – należy wskazać i uzasadnić zgodność operacji z kryteriami wyboru operacji określonymi w regulaminie naborów przez LGD. Uzasadnienie powinno być krótkie i zwięzłe gdyż pole dysponuje tylko 200 znakami.

**Uzasadnienie innowacyjności** – w przypadku, gdy w ramach ogłoszonych naborów LGD zaplanowała dodatkowo punktowane kryterium rankingujące polegające na innowacyjności planowanej do realizacji operacji, należy krótko uzasadnić na czym polega i czego dotyczy proces innowacyjny operacji. Pole dysponuje 200 znakami.

## Planowana operacja jest:

Inwestycją

Inwestycją infrastrukturalną

Nieinwestycyjną

Inwestycją produkcyjną

Należy zaznaczyć jedną z dostępnych opcji.

Definicje ww. pojęć wskazane zostały w słowniku pojęć zawartych w wytycznych szczegółowych.

# Wypełnianie wniosku o przyznanie pomocy w PUE

## Sekcja: Lokalizacja realizacji operacji

### Lokalizacja realizacji operacji

+ Dodaj lokalizację

Województwo	Powiat	Gmina	Miejscowość	Ulica	Numer budynku	Numer lokalu	Kod pocztowy
-------------	--------	-------	-------------	-------	---------------	--------------	--------------

Brak danych do wyświetlenia

Należy wskazać miejsce realizacji operacji, tj. adres konkretnej nieruchomości, gdzie wykonywane są objęte operacją roboty budowlane, zamontowane wyposażenie, postawione maszyny wykorzystywane w konkretnej lokalizacji.

### Informacja o działkach ewidencyjnych wchodzących w skład nieruchomości, na których realizowana będzie operacja

+ Dodaj działkę

Lp. 1	Nazwa obrębu ewidencyjnego	Numer obrębu ewidencyjnego	Numer działki ewidencyjnej	Numer elektroniczny księgi wieczystej	
	Informacje szczegółowe	Investycja trwale związana z nieruchomością			<a href="#">Edytuj</a> <a href="#">Usuń</a>

W przypadku operacji trwale związanej z nieruchomością, należy wpisać nr działki ewidencyjnej, na której będzie realizowane zadanie inwestycyjne, wskazując m.in. nazwę i nr obrębu ewidencyjnego, nr działki, nr elektronicznej księgi wieczystej.

# Wypełnianie wniosku o przyznanie pomocy w PUE

## Sekcja: Planowane wskaźniki rezultatu



### Planowane wskaźniki rezultatu

- R.1 Poprawa realizacji celów dzięki wiedzy i innowacjom
- R.10 Lepsza organizacja łańcucha dostaw
- R.15 Odnawialna energia pochodząca z rolnictwa i leśnictwa oraz innych źródeł odnawialnych
- R.27 Realizacja celów środowiskowych lub klimatycznych poprzez inwestycje na obszarach wiejskich
- R.37 Wzrost gospodarczy i zatrudnienie na obszarach wiejskich
- R.39 Rozwój gospodarki wiejskiej
- R.41 Łączenie obszarów wiejskich w Europie
- R.42 Promowanie włączenia społecznego

W tej sekcji należy zaznaczyć ten/te wskaźnik/wskaźniki rezultatu, dzięki którym osiągnięty zostanie zakładany przez Wnioskodawcę cel operacji. Zaznaczone wskaźniki przeniesione zostaną do formularza umowy o przyznaniu pomocy. Wartość wskaźnika/wskaźników rezultatu uwzględnione zostaną po zrealizowaniu pierwszej płatności, z wyłączeniem płatności zaliczkowych/wyprzedzających. Wyjątkiem jest wskaźnik R37 dotyczący wzrostu gospodarczego i zatrudnienia na obszarach wiejskich, który wliczony zostanie z chwilą zakończenia operacji.

Możliwość wybrania 1 lub więcej wskaźników.

# Wypełnianie wniosku o przyznanie pomocy w PUE

## Sekcja: Biznesplan

Rzetelne opracowanie biznesplanu powinno pozwolić na analizę wszystkich aspektów mających związek z rozpoczęciem nowej działalności lub rozwojem przedsiębiorstwa.

Wypełniony Biznesplan stanowić będzie także załącznik do umowy o przyznaniu pomocy, jeżeli zakres operacji to przewiduje.

W przypadku, gdy Wnioskodawcą jest spółka cywilna, wypełniany jest jeden wspólny Biznesplan.

W przypadku podmiotów wspólnie wnioskujących (np. w ramach zakresów start i rozwój KŁŻ), wypełniany jest jeden formularz Biznesplanu, w którym należy ująć w poszczególnych zakładkach informacje kompleksowo dla wszystkich uczestników projektu.

## Biznesplan

zwiń wszystko / rozwiń wszystko





Posiadane zasoby i poziom sprzedaży

Zestawienie rzeczowo - finansowe

Racli



# Wypełnianie wniosku o przyznanie pomocy w PUE

 **Posiadane zasoby** 

**Posiadane nieruchomości**

[+ Dodaj nieruchomość](#)

Rodzaj nieruchomości	Powierzchnia / kubatura	Rodzaj własności	Rok budowy	Stan techniczny
Brak informacji do wyświetlenia				

**Posiadane maszyny / urządzenia / środki transportu / wyposażenie / inne**

[+ Dodaj ruchomość](#)

Nazwa i typ maszyny / urządzenia / środka transportu / wyposażenia / inne	Rodzaj własności	Rok produkcji	Stan techniczny
---	------------------	---------------	-----------------

## Posiadane zasoby i poziom sprzedaży

Należy uzupełnić dane, jeśli Wnioskodawca posiada zasoby, które będą wykorzystane do prowadzonej działalności gospodarczej (wyłącznie w odniesieniu do działalności, której dotyczy operacja). Jeśli nie - należy wpisać nie dotyczy.

## Posiadane zasoby

W ramach posiadanych zasobów należy uszczegółowić majątek, który jest własnością Wnioskodawcy lub będzie używany na podstawie np. umów najmu, dzierżawy czy leasingu (z wyłączeniem tego, który zostanie nabyty w ramach operacji). W ramach zasobów należy wskazać:

Posiadane nieruchomości

Posiadane maszyny/urządzenia/środki transportu/wyposażenie/inne.

Należy także wskazać wyjściową sytuację ekonomiczną Wnioskodawcy

Posiadane kwalifikacje lub doświadczenie w zakresie obejmującym planowaną do realizacji operację.

# Wypełnianie wniosku o przyznanie pomocy w PUE

## Zestawienie rzeczowo-finansowe

Należy wypełnić wszystkie aktywne pola tej części wniosku.

W zakresach: start DG, start GA, start ZE, start GO, start KŁŻ, rozwój DG, rozwój GA, rozwój ZE, rozwój GO oraz rozwój KŁŻ pomoc przyznaje się, jeżeli m.in. operacja jest uzasadniona ekonomicznie i potwierdzona w uproszczonym biznesplanie, który stanowi część składową wniosku o przyznanie pomocy.

 Koszty kwalifikowalne (z wyłączeniem kosztów ogólnych - Kk) ^

[+ Dodaj zadanie](#)

 **Zadanie:**

Jednostka miary  Ilość  Numer partnera realizującego zadanie

Rodzaj kosztu	Jednostka miary	Ilość	Numer etapu	Koszty kwalifikowalne (łącznie)	w tym VAT
Brak informacji do wyświetlenia					

Suma kosztów kwalifikowalnych

I etap	<input type="text"/>	PLN	II etap	<input type="text"/>	PLN
--------	----------------------	-----	---------	----------------------	-----

Suma kosztów kwalifikowalnych operacji (Kk)

<input type="text"/>	PLN
----------------------	-----

# Wypełnianie wniosku o przyznanie pomocy w PUE

## Zestawienie rzeczowo-finansowe

W zestawieniu rzeczowo-finansowym poprzez wciśnięcie pola „Dodaj zadanie” wskazana zostanie formatka, w której należy uzupełnić poszczególne pola wskazane do edycji.

Poszczególne **pozycje zadań lub grupy zadań realizowanych w ramach operacji należy opisać w taki sposób, żeby możliwa była identyfikacja mierników rzeczowych (jednostki miary, ilość, liczba)**. Dopuszcza się możliwość ogólniejszego formułowania zakresu rzeczowego, np. „zakup zestawu komputerowego” oraz określenia mierników rzeczowych. W takim jednak przypadku w Opisie zadań wymienionych w Zestawieniu rzeczowo-finansowym operacji niezbędne jest doprecyzowanie w formie katalogu zamkniętego, co składa się na wskazany w Zestawieniu rzeczowo-finansowym operacji zestaw (niedopuszczalne jest stosowanie sformułowań typu „np.”, „m.in.”, „i inne”) oraz szczegółowe określenie parametrów tego sprzętu. W przypadku, gdy nie jest możliwe określenie w Zestawieniu rzeczowo-finansowym operacji mierników rzeczowych poszczególnych zadań, możliwe jest odwołanie się do opisu zadań. W tych przypadkach należy w nazwie zadania wskazać odwołanie do danej pozycji opisu zadań.

W przypadku operacji realizowanych w partnerstwie w polu dotyczącym „Numeru partnera realizującego zadanie” numerem jeden winien być partner wiodący, a pozostali partnerzy powinni wpisywać przy swoich zadaniach kolejne numery zgodne z kolejnością wskazaną w umowie partnerstwa.

W przypadku projektów partnerskich, każdy partner składający w swoim obszarze wniosek o przyznanie pomocy wpisuje w polu „Numer partnera realizującego zadanie” cyfrę zależnie od tego, w jakiej kolejności został ujęty w umowie partnerstwa np. partner nr 3 – cyfra 3.

W pozostałych przypadkach kiedy wnioskodawcą jest jeden podmiot, we wskazanym polu należy wpisać cyfrę „1”.

Po uzupełnieniu pól dotyczących zadania, w celu zatwierdzenia wpisanych danych i wyjścia należy wcisnąć przycisk „Zapisz i wróć”. W przypadku kilku zadań należy powtórzyć czynności opisane powyżej.

W przypadku kosztów ogólnych podobnie jak przy kosztach kwalifikowalnych należy powtórzyć wszystkie czynności. Koszty ogólne mogą stanowić nie więcej niż 10 % kosztów kwalifikowalnych

# Wypełnianie wniosku o przyznanie pomocy w PUE

## Sekcja: Biznesplan

Rzetelne opracowanie biznesplanu powinno pozwolić na analizę wszystkich aspektów mających związek z rozpoczęciem nowej działalności lub rozwojem przedsiębiorstwa.

Wypełniony Biznesplan stanowić będzie także załącznik do umowy o przyznaniu pomocy, jeżeli zakres operacji to **przewiduje**.

### Posiadane zasoby i poziom sprzedaży

Należy uzupełnić dane, jeśli Wnioskodawca posiada zasoby, które będą wykorzystane do prowadzonej działalności gospodarczej (wyłącznie w odniesieniu do działalności, której dotyczy operacja). Jeśli nie - należy wpisać nie dotyczy.

### Posiadane zasoby

W ramach posiadanych zasobów należy uszczegółowić majątek, który jest własnością Wnioskodawcy lub będzie używany na podstawie np. umów najmu, dzierżawy czy leasingu (z wyłączeniem tego, który zostanie nabyty w ramach operacji). W ramach zasobów należy wskazać:

- ▣ Posiadane nieruchomości
- ▣ Posiadane maszyny/urządzenia/środki transportu/wyposażenie/inne.
- ▣ Należy także wskazać wyjściową sytuację ekonomiczną Wnioskodawcy
- ▣ Posiadane kwalifikacje lub doświadczenie w zakresie obejmującym planowaną do realizacji operację.

# Wypełnianie wniosku o przyznanie pomocy w PUE

## Sekcja: Biznesplan

### Opis wyjściowej sytuacji ekonomicznej wnioskodawcy

Opis wyjściowej sytuacji ekonomicznej wnioskodawcy (nieobowiązkowe)

Wprowadź opis wyjściowej sytuacji

### Posiadane kwalifikacje lub doświadczenie

Wskazanie posiadanych kwalifikacji lub doświadczenia

Wybierz



Następnie dodatkowo, nieobligatoryjnie, dla lepszego zobrazowania aktualnej sytuacji, Wnioskodawca może opisać krótko swoją wyjściową sytuację ekonomiczną.

Następnie z listy rozwijalnej dotyczącej posiadanych kwalifikacji lub doświadczenia należy wybrać właściwą, jeżeli tego wymaga zakres operacji.

W ramach posiadanych kwalifikacji lub doświadczenia w zakresie obejmującego planowaną do realizacji operację, należy z listy rozwijalnej wybrać jeden, najbardziej adekwatny do planowanej do realizacji operacji ze wskazanych tam elementów. Należy dołączyć odpowiednie dokumenty potwierdzające posiadanie wskazanych kwalifikacji.

# Wypełnianie wniosku o przyznanie pomocy w PUE

## Poziom sprzedaży produktów i usług

+ Dodaj specyfikację

Specyfikacja produktu / towaru / usługi: **Usługi fryzjerskie**

Jednostka miary: **szt.**

Rok n			Rok n+1			Rok n+2		
Ilość	Cena jednostkowa	Wartość	Ilość	Cena jednostkowa	Wartość	Ilość	Cena jednostkowa	Wartość

Rok n+3			Rok n+4			Rok n+5		
Ilość	Cena jednostkowa	Wartość	Ilość	Cena jednostkowa	Wartość	Ilość	Cena jednostkowa	Wartość

W ramach sekcji dotyczącej poziomu sprzedaży i usług należy poprzez przycisk „+Dodaj specyfikację” wyszczególnić poziom sprzedaży lub usług planowanych do realizacji przez Wnioskodawcę.

**Oznaczenia „Rok n” oznacza rok wypłaty pomocy, a „Rok n+2,3,4,5” wymagany przepisami okres prowadzenia działalności gospodarczej.** Jeżeli Wnioskodawca planuje sprzedawać wiele rodzaj produktów/towarów/usług po zatwierdzeniu pierwszego z nich należy ponownie wybrać przycisk „+Dodaj specyfikację” i kontynuować wypełnianie. Następnie do części dotyczącej zestawienia rzeczowo-finansowego można przejść wciskając w prawym dolnym rogu strzałkę wskazującą na Zestawienie rzeczowo-finansowe lub użyć przycisku „Przejdź dalej”

# Wypełnianie wniosku o przyznanie pomocy w PUE

## Poziom sprzedaży produktów i usług

### Rachunek zysków i strat

Na podstawie danych dotyczących poziomu sprzedaży towarów i usług należy przedstawić rachunek zysków i strat.

Należy także uzasadnić założenia jakie Wnioskodawca przyjął przy prognozowaniu pozycji kosztowych.

**Zysk netto musi być większy od 0.**

### Pozostałe informacje

W tym miejscu należy uzupełnić informacje dotyczące sposobu prowadzenia działalności, w szczególności informacji o sposobie wdrożenia WBN w ramach zakresów start GA i rozwój GA, realizacji w zagrodzie edukacyjnej celów edukacyjnych, o których mowa w standardach OSZE, o przyjętym w gospodarstwie programie agroterapii w ramach zakresów start GO i rozwój GO, organizacji KłŻ lub rozwoju KłŻ.

Jeżeli pole nie dotyczy ww. zakresów należy wstawić nie dotyczy i przejść do dalszego wypełniania wniosku.

Po wypełnieniu Biznesplanu, należy przejść do wypełnienia kolejnej części wniosku.

# Wypełnianie wniosku o przyznanie pomocy w PUE

## Sekcja: Finansowanie operacji

**Finansowanie operacji** ⤴

Limit pomocy na wnioskodawcę  PLN

Pomoc uzyskana uprzednio w ramach PS WPR 2023 -2027 Interwencja I.13.1 – komponent Wdrażanie LSR

[+ Dodaj umowę](#)

Numer umowy	Zakres wsparcia	Kwota pomocy
Brak informacji do wyświetlenia		

Suma kwoty pomocy  PLN

Limit pomocy na wnioskodawcę

Wartość wypełniana automatycznie (500 000) w przypadku innych wnioskodawców niż JSFP oraz LGD.

**Dla JSFP oraz LGD wartość wypełniana jako „ bez limitu”.**

Pomoc uzyskana uprzednio w ramach PS WPR 2023-2027 Interwencja I13.1 - komponent Wdrażanie LSR

Sekcję należy wypełnić w przypadku, gdy Wnioskodawca korzystał lub korzysta z pomocy dla interwencji I.13.1 - tj. zawarł umowę/umowy o przyznaniu pomocy. W tabeli należy wypisać wszystkie dotychczas zawarte umowy o przyznaniu pomocy. W tym celu należy użyć przycisku „+Dodaj umowę” i uzupełnić pola w oknie, które pojawiło się na monitorze (tj. Numer umowy, Zakres wsparcia oraz Kwota pomocy). Po uzupełnieniu danych należy wcisnąć przycisk „Zapisz i wróć”. Jeżeli Beneficjent posiada inne umowy, czynności należy powtórzyć.

Po zamknięciu w tabeli pozycja Suma kwot pomocy obliczy się automatycznie.

**Jeżeli Wnioskodawca nie korzystał dotychczas lub nie korzysta z pomocy na ww. interwencję pola tabeli należy pozostawić niewypełnione.**

# Wypełnianie wniosku o przyznanie pomocy w PUE

## Sekcja: Planowany termin zakończenia operacji

### Planowany termin zakończenia operacji

Planowany termin zakończenia operacji

- bez podziału na etapy  
 z etapami

Przy oznaczeniu operacji z etapami rozwinie się pole z możliwością wstawienia daty pierwszego i drugiego etapu operacji, które należy uzupełnić.

Należy wskazać planowany termin zakończenia operacji. Należy pamiętać, iż operacje w zakresach: start DG, start GA, start ZE, start GO, start KLŻ albo przygotowanie projektów partnerskich realizowane są w jednym etapie. W pozostałych przypadkach operacje realizowane są maksymalnie w dwóch etapach.

## Sekcja: Prefinansowanie operacji

Ubiegam się o:

- wyprzedzające finansowanie  
 zaliczkę  
 żadne z powyższych

**Jeżeli Wnioskodawca ubiega się o wypłatę wyprzedzającego finansowania lub zaliczkę na realizację danej operacji, winien wskazać jedną z możliwych odpowiedzi. Należy pamiętać, iż w ramach interwencji I.13.1 Wdrażanie LSR**

**nie ma możliwości ubiegania się o wyprzedzające finansowanie i zaliczkę jednocześnie. Po wybraniu konkretnego rodzaju prefinansowania pojawiają się pola, które należy uzupełnić.**

**W przypadku zaliczki - pole dotyczące wysokości kwoty zaliczki ( do 50 % kwoty przyznanej pomocy) oraz numer rachunku bankowego, na który należy dokonać płatność z ww. tytułu.**

Ubiegam się o:

- wyprzedzające finansowanie  
 zaliczkę  
 żadne z powyższych

Wysokość zaliczki

Wpisz wysokość zaliczki PLN

Numer rachunku bankowego, na który należy dokonać płatności z tytułu wyprzedzającego finansowania / zaliczki

49 5040 1920 0000 1676 9237 4523

# Wypełnianie wniosku o przyznanie pomocy w PUE

## 6. Część: Oświadczenia



Lista wyświetlanych oświadczeń i zobowiązań wyświetla się w odniesieniu tylko do realizowanego zakresu operacji w ramach interwencji Wdrażanie LSR.

Zapoznanie się z treścią oświadczeń jest obowiązkowe.

Przy każdym z oświadczeń należy, po zapoznaniu się z jego treścią, zaznaczyć checkbox. Zapoznanie się z treścią oświadczeń jest obowiązkowe. Brak zaznaczenia któregośkolwiek checkboxu uniemożliwia przejścia do następnej części formularza wniosku.

W przypadku gdy Wnioskodawca wykorzystuje we wniosku lub jego załącznikach dane dotyczące innych osób fizycznych jest zobowiązany poinformować osoby, których dane osobowe będą przekazywane do LGD, SW, ARiMR w celu realizacji interwencji I.13.1, o treści klauzuli informacyjnej. W celu wypełnienia obowiązku informacyjnego wobec tych osób Wnioskodawca powinien kliknąć link do Klauzuli informacyjnej art. 14 RODO dotyczącej przetwarzania danych osób trzecich i przekazać każdej z tych osób „Klauzulę informacyjną art. 14 RODO dotyczącą przetwarzania danych osób trzecich”.

Następnie należy nacisnąć przycisk „Przejdź dalej” co umożliwi przejście do kolejnej części wniosku

Potwierdzam prawidłowość powyższych oświadczeń


# Wypełnianie wniosku o przyznanie pomocy w PUE

## 7. Część: Załączniki



W tej części wniosku prezentowana jest lista załączników opcjonalnych, uzależnionych od zakresu wsparcia, zgodnie z wykazem załączników do wniosku o przyznanie pomocy zawartym w Regulaminie naboru. Listę należy uzupełnić dołączając odpowiednio kolejne pliki. Wymagania techniczne dotyczące załączników zostały zawarte poniżej.

Lista załączników wyświetlana jest tylko dla zakresu w ramach, którego realizowana jest operacja. Pozostałe załączniki, które nie znalazły się w formularzu, a które powinny być dodane na podstawie regulaminu naboru wniosków, należy umieścić w części dotyczącej „Inne załączniki” klikając kolejno „Dodaj załącznik”.

**Uwaga**  
Dodaj załączniki niezbędne do uzyskania pomocy i zależne od zakresu wsparcia.

Dołączane do wniosku dokumenty powinny być aktualne i zawierać dane prawdziwe i zgodne ze stanem faktycznym.

Dokumenty, takie jak: opinie, protokoły, odpisy, wypisy, zaświadczenia, pozwolenia itp. uznawane są za ważne bezterminowo, jeżeli w ich treści albo w Instrukcji do wniosku lub Regulaminie nie określono inaczej. Wnioskodawca nie może załączyć plików o takich samych nazwach.

Wymagania dotyczące składanych załączników:

- maksymalny dopuszczalny rozmiar pliku załącznika to 50 MB,
- dopuszczalne są następujące typy plików: .doc, .docx, .xls, .xlsx, .csv, .ppt, .pptx, .jpg, .jpeg, .tif, .tiff, .geotiff, .png, .svg, .pdf, .txt, .rtf, .xps, .odt, .ods, .odp, .zip, .tar, .gz (.gzip), .7Z, .xml, .xsd, .gml, .rng, .xsl, .xslt, .tsl, .XMLsig, .XAdES, .PAdES, .CAAdES, .ASiC, .XMLenc, .wav, .mp3, .avi, .mpg, .mpeg, .mp4, .m4a, .mpeg4, .ogg, .ogv, .dwg, .dwf, .dxf, .dgn, .jp2.

Jeśli Wnioskodawca zamierza załączyć załącznik typ pliku, który nie został wymieniony w powyższym wykazie, to należy ten plik skompresować (spakować) za pomocą aplikacji do kompresowania plików, aby w efekcie uzyskać plik z jednym z rozszerzeń:

- .zip, .tar, .gz (.gzip),
- pole dotyczące nazwy dodawanego załącznika obejmuje 500 znaków,

## 8. Część: Elektroniczna wymiana korespondencji z ARiMR i podmiotem wdrażającym za pomocą systemu teleinformatycznego Agencji Restrukturyzacji i Modernizacji Rolnictwa



Zapoznanie się z treścią zgody jest obligatoryjne.

Po zapoznaniu się z informacjami zawartymi w tej części wniosku należy wprowadzić numeru telefonu oraz adresu poczty elektronicznej. Powiadomienia o wszelkich dokumentach, które pojawią się w tej sprawie na PUE, będą przychodziły na wskazane przez Wnioskodawcę preferowane kanały komunikacji.

Po potwierdzeniu prawidłowości ww. danych należy „Przejsć dalej”.

## 9. Część: Podgląd wniosku



Po przejściu do tej części wyświetlone zostanie wniosek o przyznanie pomocy zawierający wprowadzone dane. Należy sprawdzić wszystkie dane i jeśli są poprawne należy nacisnąć przycisk „Wyślij”.

Przycisk ten będzie aktywny jedynie w okresie trwania naboru. Jeżeli dane wymagają poprawy – należy dokonać zmiany przed wysłaniem wniosku. Zmiany należy dokonać poprzez cofnięcie się do części wniosku wymagającej poprawy.

W przypadku składania Korekty wniosku należy wypełnić również pole „Adnotacje/wyjaśnienia”. W tym polu (pole tekstowe) należy opisać przyczynę składania korekty lub zmiany wniosku.

Po wypełnieniu każdej sekcji wniosku zapisuje się automatycznie jego wersja robocza. Po wypełnieniu kompleksowo wniosku istnieje możliwość wydruku jego wersji roboczej z poziomu strony www. Należy ukryć panel boczny aplikacji i wykonać drukuj.

# Zobowiązania Wnioskodawcy wynikające z umowy o przyznanie pomocy

Beneficjent zobowiązuje się do spełnienia warunków określonych w PS WPR, przepisach Ustawy, Regulaminie, w wytycznych podstawowych i w wytycznych szczegółowych oraz do realizacji operacji zgodnie z postanowieniami Umowy, a w szczególności do:

- 1) niefinansowania kosztów kwalifikowalnych operacji z udziałem innych środków publicznych;
- 2) realizacji operacji, o której mowa w § 3 ust. 1, zgodnie z § 3 ust. 7;
- 3) poniesienia kosztów kwalifikowalnych, stanowiących podstawę wyliczenia przysługującej Beneficjentowi pomocy, w formie rozliczenia bezgotówkowego;
- 4) zrealizowania operacji zgodnie z kryteriami, za które zostały przyznane punkty, albo spełnienia warunków lub zrealizowania działań, z tytułu których przyznano punkty i złożenia wniosku o płatność końcową, z zachowaniem terminów wskazanych w § 7 ust. 1 pkt 1 albo pkt 2 lit. b;
- 5) zapewnienia trwałości operacji (w przypadku realizacji operacji obejmujących inwestycje) w okresie 5 lat od dnia wypłaty płatności końcowej, przez:
  - a) nieprzenoszenie prawa własności ani posiadania dóbr materialnych lub niematerialnych nabytych w związku z realizacją operacji, niedokonywanie zmiany sposobu ich wykorzystania,
  - b) niedokonywanie istotnych zmian wpływających na charakter operacji,- chyba, że SW wyrazi na to zgodę;

# Zobowiązania Wnioskodawcy wynikające z umowy o przyznanie pomocy

- 6) dokumentowania zrealizowania operacji oraz przechowywania całości dokumentacji związanej z realizacją operacji w okresie realizacji operacji oraz do końca okresu związania celem;
- 7) informowania i rozpowszechniania informacji o pomocy otrzymanej z EFRROW, zgodnie z przepisami załącznika III do rozporządzenia 2022/129, opisanymi szczegółowo w Księdze wizualizacji Logo Planu Strategicznego dla Wspólnej Polityki Rolnej na lata 2023-2027, opublikowanej na stronie internetowej Ministerstwa Rolnictwa i Rozwoju Wsi, w okresie od dnia rozpoczęcia fizycznej realizacji operacji oraz do końca okresu związania celem;
- 8) dla wszystkich transakcji związanych z operacją:
  - a) prowadzenia oddzielnego systemu rachunkowości w ramach prowadzonych ksiąg rachunkowych albo
  - b) korzystania z odpowiedniego kodu rachunkowego, o którym mowa w art. 123 ust. 2 lit b pkt (i) rozporządzenia 2021/2115 w ramach prowadzonych ksiąg rachunkowych, albo
  - c) prowadzenia zestawienia faktur lub równoważnych dokumentów księgowych, gdy na podstawie odrębnych przepisów Beneficjent nie jest zobowiązany do prowadzenia ksiąg rachunkowych;
- 9) niezwłocznego informowania SW o planowanych albo zaistniałych zdarzeniach związanych ze zmianą sytuacji faktycznej lub prawnej Beneficjenta

# Zobowiązania Wnioskodawcy wynikające z umowy o przyznanie pomocy

- 10) umożliwienia dokonania audytów i kontroli związanych z realizacją operacji i wykonaniem obowiązków po zakończeniu realizacji operacji lub audytów i kontroli w miejscu realizacji operacji lub w siedzibie Beneficjenta przez przedstawicieli SW, Agencji, Ministra Finansów, Ministra Rolnictwa i Rozwoju Wsi, Komisji Europejskiej, Europejskiego Trybunału Obrachunkowego, organów Krajowej Administracji Skarbowej oraz przez inne podmioty upoważnione do takich czynności, w okresie realizacji operacji oraz do końca okresu związania celem, a także do osobistego uczestnictwa albo osoby upoważnionej przez Beneficjenta w trakcie przeprowadzanych audytów i kontroli;
- 11) udostępniania uprawnionym podmiotom informacji niezbędnych do monitorowania i ewaluacji PS WPR w okresie realizacji operacji oraz do końca okresu związania celem;
- 12) ponoszenia kosztów kwalifikowalnych operacji zgodnie z przepisami ustawy PZP ;
- 13) nie podejmowania działań faktycznych i prawnych skutkujących zaistnieniem przesłanek do zastosowania środków wymienionych w art. 1 pkt 1 i 2 ustawy o przeciwdziałaniu agresji na Ukrainę w okresie realizacji operacji oraz do końca okresu związania celem;

# Omówienie wymaganych załączników oraz sposobu logowania do PUE

Dokument:

1\_2\_Wykaz załączników do wniosku o przyznanie  
pomocy\_v.2 18.02.2025

Materiały szkoleniowe współfinansowane ze środków Unii Europejskiej w ramach Planu Strategicznego WPR 2023-2027 i Fundusze Europejskie dla Kujaw i Pomorza na lata 2021-2027.

Materiał opracowany przez Lokalną Grupę Działania Ziemia Gotyku.

Instytucja Zarządzająca Planem Strategicznym dla Wspólnej Polityki Rolnej na lata 2023-2027 – Minister Rolnictwa i Rozwoju Wsi i Instytucja Zarządzająca programem Fundusze Europejskie dla Kujaw i Pomorza na lata 2021-2027 – Zarząd Województwa Kujawsko-Pomorskiego.



Rzeczpospolita  
Polska

Dofinansowane przez  
Unię Europejską




# dziękuję za uwagę



**telefon**

607 772 689



**Email**

lgd@ziemiagotyku.com



**strona internetowa**

www.lgd.ziemiagotyku.com



**ZIEMIA GOTYKU**



Fundusze Europejskie



Rzeczpospolita  
Polska

Dofinansowane przez  
Unię Europejską



Plan  
Strategiczny dla  
Wspólnej  
Polityki  
Rolnej  
na lata 2023-2027