

Szkolenie dot.

naboru wniosków nr 3/2025/PSPWR

*POPRAWA DOSTĘPU DO MAŁEJ
INFRASTRUKTURY PUBLICZNEJ*

Łysomice, 20 sierpnia 2025



Fundusze Europejskie








Rzeczpospolita
Polska

Dofinansowane przez
Unię Europejską



Plan
Strategiczny dla
Wspólnej
Polityki
Rolnej
na lata 2023-2027

program szkolenia

-  Zasady naboru wniosków w zakresie naboru 3/PSWPR/2025
Poprawa dostępu do małej infrastruktury publicznej.
-  Kryteria wyboru projektów w ramach naboru nr 3/PSWPR/2025
-  Zasady opracowania wniosku o przyznanie pomocy w ramach naboru nr 3/PSWPR/2025
-  Zobowiązania Wnioskodawcy wynikające z umowy o przyznanie pomocy.
-  Omówienie wymaganych załączników oraz sposobu logowania do PUE

Założenia LSR



Przedsięwzięcie obejmuje inwestycje służące tworzeniu lub rozwijaniu już istniejącej ogólnodostępnej, niekomercyjnej infrastruktury turystyczno-rekreacyjnej i prośrodowiskowej, umożliwiającą lepsze wykorzystanie lokalnych zasobów przyrodniczych, kulturowych, historycznych oraz produktów lokalnych i atrakcji turystycznych, w tym związane także z poprawą bezpieczeństwa i dostępnością dla osób z niepełnosprawnościami np. oświetlenie, podjazdy, zaplecze sanitarne, chodniki, ścieżki, aleje, wiaty, miejsca postojowe, plaże, pomosty, place zabaw, boiska, siłownie zewnętrzne, ławki, tablice informacyjne, oznakowanie promocyjne np. witacze oraz służące ochronie środowiska naturalnego i przeciwdziałające zmianom klimatu, w tym zastosowanie innowacyjnych na obszarze LSR elementów błękitno-zielonej infrastruktury np. zielone fasady budynków, zielone przystanki, lampy hybrydowe, ogrody deszczowe, ogrody społeczne, zazielenianie przestrzeni publicznej, zagospodarowanie wód opadowych itp.

Przedsięwzięcia to jest szczególnie nastawione na innowacje, w szczególności w odniesieniu do nowego sposobu wykorzystania lub zmobilizowania istniejących lokalnych zasobów przyrodniczych, historycznych, kulturowych czy społecznych (kontekst lokalny).

Zasady naboru wniosków w zakresie naboru 3/PSWPR/2025

Poprawa dostępu do małej infrastruktury publicznej

Termin naboru



Termin składania wniosków o wsparcie: od **02/09/2025 do 16/09/2025**

Nr naboru LGD: 3/2025/PSWPR

Nr naboru w PUE: 541 649

Złożenie wniosku o wsparcie odbywa się wyłącznie za pomocą PUE, który jest dostępny pod adresem:

<https://epue.arimr.gov.pl/pl/strona-glowna>

Cel



Warunkiem złożenia wniosku za pomocą PUE jest posiadanie przez wnioskodawcę numeru EP.

Limit środków w naborze wniosków wynosi **650 000,00 euro**

Zakres operacji zgodny z celem LSR 3.
Zrównoważony rozwój obszaru LSR w oparciu o racjonalne wykorzystanie i rozwijanie lokalnych zasobów przyrodniczych i kulturowych oraz potencjału natury oraz przedsięwzięciem 3.1. Infrastruktura przyjazna dla środowiska i atrakcyjna dla człowieka

regulamin

Regulamin określa zasady dotyczące przeprowadzenia przez LGD naboru wniosków, oceny i wyboru operacji i ustalenia kwoty pomocy oraz warunki, które musi spełniać WoPP w ramach naboru wniosków

Pomoc przyznaje się w **formie zwrotu części kosztów kwalifikowalnych**. Jej wysokość zostanie ustalona na podstawie planowanych kosztów kwalifikowalnych zawartych w **zestawieniu rzeczowo-finansowym operacji**

1. Maksymalny dopuszczalny poziom pomocy na operację, tj. stosunek wysokości przyznanej pomocy do kosztów kwalifikowalnych, wynosi:

1) **75%** – w przypadku operacji realizowanych przez JSFP, z czego pomoc finansowana z EFRROW wynosi maksymalnie 55% kosztów kwalifikowalnych, a pozostałe 20% kosztów kwalifikowalnych ze środków budżetu państwa

Wytyczne podstawowe, w szczególności rozdział VIII.1 i VIII.2 tych Wytycznych.

Kwota przyznanej pomocy nie może być niższa niż 50 000,00 zł i nie wyższa niż 500 000,00 zł

I. Warunki podmiotowe

- 1. Pomoc przyznaje się jednostkom samorządu terytorialnego lub samorządowym instytucjom kultury z obszaru LSR.**
- 2. O pomoc może ubiegać się wyłącznie podmiot posiadający numer EP.**
- 3. Pomoc przyznaje się, jeżeli wnioskodawca co najmniej od roku poprzedzającego dzień złożenia WoPP posiada siedzibę lub oddział, które znajdują się na obszarze wiejskim objętym LSR.**
- 4. Warunek określony w ust. 3 nie ma zastosowania do:**
 - 1) LGD;**
 - 2) gminy, której obszar jest obszarem wiejskim objętym LSR;**
 - 3) gminnych jednostek organizacyjnych.**
- 5. Pomocy nie przyznaje się województwom.**



Warunki przedmiotowe



1. Operacja musi zostać zrealizowana w maksymalnie **dwóch etapach**.
2. Operacja musi zostać zrealizowana w terminie **nie dłuższym niż 2 lata** od dnia zawarcia przez wnioskodawcę UoPP i jednocześnie nie dłuższym niż do **30 czerwca 2029 r.**
3. W przypadku gdy operacja jest inwestycją trwale związaną z nieruchomością, operacja powinna być realizowana na obszarze objętym LSR i jednocześnie na nieruchomości będącej własnością wnioskodawcy lub do której wnioskodawca posiada tytuł prawny do dysponowania na cele określone w WoPP przez: okres ubiegania się o przyznanie pomocy na operację, okres realizacji operacji oraz okres związania celem.

4. W przypadku operacji, która obejmuje koszty zakupu i instalacji odnawialnych źródeł energii, suma planowanych do poniesienia kosztów dotyczących odnawialnych źródeł energii nie może przekraczać połowy wszystkich kosztów kwalifikowalnych.
5. Operacja nie może obejmować budowy lub modernizacji: dróg w rozumieniu art. 4 ustawy z dnia 21 marca 1985 r. o drogach publicznych, targowisk, sieci wodno-kanalizacyjnych, przydomowych oczyszczalni ścieków, ani nie może być operacją dotyczącą świadczenia usług rolniczych.

Warunki przedmiotowe

1. Pomoc przyznaje się, jeżeli:

1) operacja służy zaspokajaniu potrzeb społeczności lokalnej;

2) infrastruktura będąca efektem tej inwestycji jest ogólnodostępna i niekomercyjna lub obejmuje obiekty użyteczności publicznej;

3) koszty całkowite operacji nie przekraczają 1 mln euro.

2. Operacja może być operacją partnerską lub operacją realizowaną w ramach projektu partnerskiego, o ile spełnione zostaną wszystkie warunki realizacji takich operacji określone w Wytycznych szczegółowych, w szczególności, jeżeli:

1) wnioskodawca przedłożył umowę partnerstwa zawierającą wszystkie elementy wskazane w Wytycznych szczegółowych;

2) wnioskodawca wykazał pozytywną różnicę w efektach realizacji operacji samodzielnie oraz efektach realizacji operacji z partnerem/partnerami.

Pomoc przyznaje się na operację uzasadnioną pod względem racjonalności jej kosztów kwalifikowalnych/inwestycji zaplanowanych do zrealizowania.

Operacja musi być możliwa do wykonania, uzasadniona oraz dostosowana z punktu widzenia celu, zakresu i zakładanych jej rezultatów.

Kryteria wyboru operacji

Kryteria wyboru operacji

1. W ramach naboru wniosków obowiązują kryteria wyboru operacji, które opisano w załączniku nr 1 do Regulaminu.

2. Warunkiem wyboru operacji jest – poza spełnieniem pozostałych warunków wynikających z Regulaminu – uzyskanie w wyniku oceny operacji na podstawie tych kryteriów w sumie minimum 20 pkt.

3. W przypadku uzyskania w sumie takiej samej liczby punktów o kolejności na liście ocenionych operacji zdecydują kryteria rozstrzygające

1. Operacje realizowane w partnerstwie na obszarze LSR - 5 pkt
2. Dostosowanie do potrzeb osób z niepełnosprawnościami - 5 pkt
3. Zakres rzeczowy i finansowy operacji obejmuje elementy błękitno-zielonej infrastruktury lub/i odnawialnych źródeł energii - 10 pkt
4. Operacja zakłada promocję LGD i LSR - maks. 8 pkt.
5. Planowana operacja ma charakter innowacyjny - maks. 2 pkt
6. Operacja zakłada działania zintegrowane - 5 pkt.
7. Realizacja operacji wzmocni potencjał turystyczny obszaru - 5 pkt.
8. Poparcie społeczne dla realizacji operacji - 5 pkt.
9. Wnioskodawca skorzystał z doradztwa świadczonego przez LGD - 5 pkt.

Maksymalna liczba punktów: 50 pkt

Minimalna liczba punktów: 20 pkt

Wskaźniki produktu i rezultatu (obowiązkowe)

1) Operacja powinna realizować wskaźniki:

liczba wybudowanych lub przebudowanych elementów infrastruktury publicznej;

liczba elementów proekologicznej infrastruktury publicznej;

R 27 Realizacja celów środowiskowych lub klimatycznych poprzez inwestycje na obszarach wiejskich: liczba operacji przyczyniających się do realizacji na obszarach wiejskich celów w zakresie zrównoważenia środowiskowego oraz osiągnięcia celów w dziedzinie łagodzenia zmiany klimatu i przystosowywania do niej.;

4) Operacja powinna realizować wskaźnik:

R.41 Łączenie obszarów wiejskich w Europie: odsetek ludności wiejskiej korzystającej z lepszego dostępu do usług i infrastruktury dzięki wsparciu z WPR

Uwaga: należy określić wartość dla każdego wskaźnika produktu i rezultatu.



Kwalifikowalność i racjonalność

- Nie są wspierane operacje/inwestycje, które zostały fizycznie ukończone lub w pełni zrealizowane przed dniem złożenia wniosku o przyznanie pomocy, o ile wytyczne szczegółowe nie stanowią inaczej.
- Nie są wspierane operacje/inwestycje, które mają charakter odtworzeniowy.

Wytyczne podstawowe – Wytyczne podstawowe w zakresie pomocy finansowej w ramach Planu Strategicznego dla Wspólnej Polityki Rolnej na lata 2023–2027 z dnia 12 września 2024 r., wydane przez MRiRW na podstawie art. 6 ust. 2 pkt 3 ustawy o PS WPR

- Do **kosztów ogólnych** zalicza się w szczególności koszty:
- 1) przygotowania dokumentacji technicznej operacji, w tym:
 - a) kosztorysów inwestorskich,
 - b) projektów budowlanych,
 - c) wypisów i wyrysów z ewidencji gruntów i budynków,
 - d) projektu OZE (odnawialne źródła energii) i termomodernizacji,
 - e) audytu energetycznego;
 - 2) sprawowania nadzoru inwestorskiego lub autorskiego;
 - 3) związane z kierowaniem robotami budowlanymi.

Koszty niekwalifikowalne

1. W zakresie inwestycji realizowanych w ramach art. 73 i art. 77 rozporządzenia 2021/2115, z wyłączeniem I.13.2, finansowanych w formie dotacji za inwestycje niekwalifikujące się do przyznania pomocy uznaje się w szczególności:

- 1) **koszty poniesione przed dniem, w którym został złożony wniosek o przyznanie pomocy**, a w przypadku kosztów ogólnych – przed dniem 1 stycznia 2023 r.;
- 2) koszty ogólne **koszty ogólne związane z operacją w części przekraczającej 10% pozostałych kosztów kwalifikowalnych**, a w przypadku I.10.8 – przekraczające 15% pozostałych kosztów kwalifikowalnych;
- 3) **koszty remontu budynków lub budowli, jeśli nie jest on połączony z ich modernizacją**;

Podatek VAT może być kwalifikowalny, gdy brak jest prawnej możliwości odzyskania podatku VAT zgodnie z przepisami prawa krajowego

- 4) **koszty zakupu nieruchomości** z wyłączeniem zakupu gruntu stanowiącego element operacji polegającej na budowie budynku inwentarskiego do wysokości 10% kosztów kwalifikowalnych operacji w ramach I.10.1.1;
- 5) koszty zakładania sadów i plantacji wieloletnich oraz wymiany w nich nasadzeń;
- 6) koszty leasingu zwrotnego oraz dodatkowe koszty związane z umową leasingu, takie jak marża finansującego i ubezpieczenie;
- 7) **podatek od wartości dodanej (VAT)**;
- 8) koszty zakupu używanych maszyn, urządzeń, wyposażenia, w tym również ich instalacji, z wyłączeniem eksponatów w I.13.1 w ramach operacji dotyczących dziedzictwa kulturowego;
- 9) koszty zakupu zwierząt, nasion i ich siewu oraz roślin jednorocznych i ich sadzenia;
- 10) koszty zakupu samochodów osobowych;
- 11) koszty rozbudowy infrastruktury sieci 5G i sieci światłowodowej;
- 12) koszty inwestycji w nawodnienia w gospodarstwie rolnym oraz związane z tym koszty budowy ujęć wody;
- 13) koszty zakupu kotłów do spalania słomy;
- 14) koszty inwestycji mających na celu dostosowanie do norm lub wymogów unijnych;
- 15) koszty sporządzenia wniosku o przyznanie pomocy i wniosku o płatność.


Racjonalność

Pomoc przyznaje się na operację uzasadnioną pod względem racjonalności jej kosztów kwalifikowalnych/inwestycji zaplanowanych do zrealizowania. Operacja musi być możliwa do wykonania, uzasadniona oraz dostosowana z punktu widzenia celu, zakresu i zakładanych jej rezultatów. Ocena racjonalności należy przeprowadzić adekwatnie do rodzaju/specyfiki interwencji.

Ocena racjonalności przeprowadzana jest na **etapie oceny merytorycznej wniosku o przyznanie pomocy lub wniosku o płatność w zależności od interwencji**, a także każdorazowo w przypadku zmian mających wpływ na zakres rzeczowo-finansowy operacji.

3. Weryfikacja racjonalności kosztów/inwestycji jest dokonywana poprzez porównanie cen zawartych we wniosku o przyznanie pomocy lub wniosku o płatność z cenami określonymi m.in.:

- 1) w stosowanych powszechnie aktualnych publikacjach w przedmiotowym zakresie;
- 2) w aktualnych cennikach branżowych, katalogach;
- 3) w cennikach, ofertach zamieszczonych na stronie internetowej potencjalnego wykonawcy;
- 4) w drodze telefonicznego rozpoznania ceny kosztu zadania u producentów urzędzeń/wykonawców danego typu zadań;
- 5) w innych wnioskach o przyznanie pomocy lub wnioskach o płatność złożonych w podobnym czasie i o porównywalnym zakresie rzeczowym.



Zasady opracowania wniosku o przyznanie pomocy w ramach naboru nr 3/PSWPR/2025

Wniosek wypełnia się i składa wyłącznie za pośrednictwem udostępnianej przez ARiMR Platformy Usług Elektronicznych (zwanej dalej PUE). Wniosek jest dostępny dla użytkownika zalogowanego do PUE. Złożenie wniosku jest możliwe po wypełnieniu wszystkich wymaganych pól oraz dołączeniu niezbędnych załączników.

Wniosek składa się w terminie naborów ogłaszanych przez lokalne grupy działania. W jednym naborze wniosków można złożyć tylko jeden wniosek. PUE blokuje możliwość złożenia więcej niż jednego wniosku w jednym naborze.

W trakcie trwania naboru wniosków nie ma możliwości dokonywania zmian w odniesieniu do złożonego wniosku, natomiast Wnioskodawca, chcąc wprowadzić zmiany, może wycofać wniosek w trakcie trwania naboru i złożyć go ponownie.

Wnioskodawca lub umocowany przez niego pełnomocnik składa wniosek wraz z załącznikami potwierdzającymi spełnienie warunków przyznania pomocy w sposób określony w art. 10c ustawy o ARiMR tj. za pomocą PUE.

Logowanie do aplikacji PUE, dostępne jest z poziomu strony internetowej Agencji Restrukturyzacji i Modernizacji Rolnictwa pod adresem <https://www.gov.pl/web/arimr/platforma-uslug-elektronicznych>

Sposób logowania się, utworzenia konta oraz sytuacji powodującej konieczność odblokowania konta opisane zostało szczegółowo w „Instrukcji logowania Platformy Usług Elektronicznych”,



UWORZENIE KONTA W PUE

Aby uzyskać dostęp do aplikacji, zostanie poproszony o podanie danych weryfikacyjnych, którymi są:

1) Numer producenta (login) - jest to 9-cio cyfrowy numer identyfikacyjny producenta nadany przez ARiMR;

2) 8 ostatnich cyfr rachunku bankowego – chodzi o 8 ostatnich cyfr konta bankowego podanego we wniosku o wpis do ewidencji producentów (8 ostatnich cyfr konta, na które otrzymują państwo lub będą otrzymywać płatności z ARiMR);

3) Wyplacona kwota - kwota ostatniego przelewu otrzymanego z ARiMR zrealizowanego w roku 2024. Uwaga, uwzględniane są wszystkie płatności realizowane przez ARiMR, także z tytułu płatności innych niż obszarowe. W przypadku braku otrzymania przelewu z ARiMR w roku 2024, lub rolników którzy po raz pierwszy w kampanii 2025 będą ubiegać się o przyznanie płatności, należy wprowadzić wartość 0,00. W sytuacji, kiedy beneficjent jednego dnia dostał na konto więcej niż jeden przelew z ARiMR należy wpisać kwotę najwyższego przelewu z tego dnia.

Platforma Usług Elektronicznych

Zaloguj się za pomocą nazwy użytkownika

Nazwa użytkownika

Możesz użyć loginu z Portal IRZplus, eWniosekPlus

Hasło

Hasło z Portal IRZplus, eWniosekPlus

LUB

Zaloguj się za pomocą login.gov.pl

Login.gov.pl

Nie pamiętam hasła

ZALOGUJ SIĘ

Nie masz jeszcze konta? **Zarejestruj się**

Nie masz jeszcze profilu zaufanego Załóż profil

ARiMR
Agencja Restrukturyzacji i Modernizacji Rolnictwa

Nowe konto w eWnioskuPlus

Numer producenta (Login)

Wprowadź wartość

9-cio cyfrowy numer identyfikacyjny producenta nadany przez ARiMR.

8 ostatnich cyfr rachunku bankowego

8 ostatnich cyfr rachunku bankowego, na który otrzymują państwo płatności z ARiMR, które podane na wniosku o wpis do ewidencji producentów.

Wyplacona kwota

Kwota z ostatniego przelewu otrzymanego z ARiMR, zrealizowanego w poprzednim roku kalendarzowym. W przypadku kilku przelewów danego dnia wpisujemy kwotę największego z nich. W przypadku braku płatności w roku poprzednim należy wprowadzić wartość 0,00.

Email (dane nieobowiązkowe)

Przyjmuję do wiadomości treść klauzuli informacyjnej

Akceptuję regulamin korzystania z konta w systemie teleinformatycznym ARiMR


ZAREJESTRUJ

Masz już konto? ZALOGUJ SIĘ

Należy wpisać dane weryfikacyjne umożliwiające założenie konta.

Pod polami, które należy uzupełnić znajdują się szczegółowe informacje dotyczące wprowadzanych danych.

UWORZENIE KONTA W PUE



Nowe konto w eWnioskuPlus

Numer producenta (Login)
012345678

8 ostatnich cyfr rachunku bankowego
22336020

Wyplacona kwota
61823,74


Email (dane nieobowiazkowe)

Przyjmuję do wiadomości treść klauzuli informacyjnej

Akceptuję regulamin korzystania z konta w systemie teleinformatycznym ARiMR

ZAREJESTRUJ

Przycisk **ZAREJESTRUJ** jest dostępny po zaznaczeniu obowiązkowych checkbox'ów



Nowe konto w eWnioskuPlus

Numer producenta (Login)
012345678

8 ostatnich cyfr rachunku bankowego
22336020

Wyplacona kwota
61823,74

Email (dane nieobowiazkowe)
rolnik@gospodarstwo.pl

Przyjmuję do wiadomości treść klauzuli informacyjnej

Wyrażam zgodę na przetwarzanie danych osobowych w celu obsługi wniosków składanych do ARiMR

Akceptuję regulamin korzystania z konta w systemie teleinformatycznym ARiMR

ZAREJESTRUJ

Po wprowadzeniu adresu e-mail pojawia się dodatkowy checkbox, który należy zaznaczyć w celu utworzenia konta oraz wybrać przycisk **ZAREJESTRUJ**

UWORZENIE KONTA W PUE

System zaprezentuje formatkę „Podaj login użytkownika”. Po podaniu loginu, którym dla nowych użytkowników jest numer producenta, należy wybrać przycisk DALEJ.

Po przejściu dalej system poprosi raz jeszcze o podanie danych weryfikacyjnych:

1) 8 ostatnich cyfr aktualnego numeru rachunku bankowego (konto, na które przekazywane są lub będą płatności z ARiMR)

2) ostatnią kwotę przelewu z ARiMR (w roku 2024)

Po wprowadzeniu powyższych danych należy użyć przycisku WERYFIKUJ.

ARiMR
Agencja Restrukturyzacji i Modernizacji Rolnictwa

Podaj login użytkownika

Dla rolników, którzy konto złożyli online w kampanii 2017 i później loginem jest numer producenta (gospodarstwa). W pozostałych przypadkach obowiązuje dotychczasowy login. W przypadku, gdy nie pamiętasz loginu do aplikacji skontaktuj się z Biurem Powiatowym ARiMR

Login
012345678

DALEJ

Dla użytkowników zakładających konto w aplikacji loginem jest nr producenta

ARiMR
Agencja Restrukturyzacji i Modernizacji Rolnictwa

Weryfikacja tożsamości

8 ostatnich cyfr rachunku bankowego
22336020

8 ostatnich cyfr rachunku bankowego, na który otrzymują periodyczną płatność z ARiMR, konto podane na wniosku o wpis do ewidencji producentów.

Wypłacona kwota
71436,29

Kwota z ostatniego przelewu otrzymanego z ARiMR, zrealizowanego w poprzednim roku kalendarzowym. W przypadku kilku przelewów danego dnia wpisujemy kwotę największego z nich. W przypadku braku płatności w roku poprzednim należy wprowadzić wartość 0,00.

WERYFIKUJ

Po wpisaniu danych weryfikacyjnych należy użyć przycisku WERYFIKUJ

ARiMR
Agencja Restrukturyzacji i Modernizacji Rolnictwa

Ustawianie nowego hasła

Nowe hasło
.....

Powtórzone nowe hasło
.....

Twoje hasło powinno zawierać:

- X co najmniej 12 znaków
- X przynajmniej jedną wielką literę
- X przynajmniej jedną małą literę
- X przynajmniej jedną cyfrę
- X przynajmniej jeden znak specjalny: ~!@#%&*0_-+={}|:;~<>?/

ZMIEN HASŁO

System sprawdza zgodność nowego hasła z polityką bezpieczeństwa

Wypełnianie wniosku o przyznanie pomocy w PUE

Wniosek o przyznanie pomocy

[← Opuść formularz](#)

I.13.1 LEADER / Rozwój Lokalny Kierowany przez Społeczność - Wdrażanie LSR z wyłączeniem projektów grantowych



Funkcje przycisków



edycja wprowadzonych danych



zapisanie wprowadzonych danych



usunięcie wprowadzonych danych



zwijanie / rozwijanie wprowadzonych danych

Cofnij

powrót do poprzedniej części formularza

Przejdź dalej

przejdzie do kolejnej części formularza; jeżeli w danej części formularza są wymagane pola, wówczas przejście do kolejnej części formularza będzie możliwe dopiero po uzupełnieniu wymaganych pól

1. Część: Informacje podstawowe.



Sekcja: Cel złożenia wniosku

Cel złożenia wniosku

- Wniosek
- Korekta wniosku

Pole wypełniane automatycznie, w zależności od tego, czy Wnioskodawca składa wniosek albo koryguje wniosek.

Zaznaczana jest jedna z dostępnych opcji:

– Wniosek – w przypadku składania wniosku o przyznanie pomocy,

Korekta wniosku – w przypadku, gdy Wnioskodawca został wezwany przez LGD do złożenia wyjaśnień lub dokumentów, których uzyskanie jest niezbędne do oceny tego wniosku, wyboru operacji lub ustalenia kwoty wsparcia oraz przez SW do uzupełnienia braków lub złożenia wyjaśnień.

Wypełnianie wniosku o przyznanie pomocy w PUE

Sekcja: Informacje podstawowe, Dane Lokalnej Grupy Działania oraz Dane naboru

Informacje podstawowe

Nazwa funduszu	Europejski Fundusz Rolny na rzecz Rozwoju Obszarów Wiejskich
Nazwa programu	Plan Strategiczny dla Wspólnej Polityki Rolnej na lata 2023-2027 (PS WPR 2023-2027)
Nazwa interwencji PS WPR	I.13.1 LEADER / Rozwój Lokalny Kierowany przez Społeczność - Wdrażanie LSR z wyłączeniem projektów grantowych
Cele interwencji	Przyciąganie i wspieranie młodych rolników i innych nowych rolników oraz ułatwienie zrównoważonego rozwoju przedsiębiorczości na obszarach wiejskich Promowanie zatrudnienia, wzrostu, równości płci, w tym udziału kobiet w rolnictwie, włączenia społecznego i rozwoju lokalnego na obszarach wiejskich, w tym biogospodarki o obiegu zamkniętym i zrównoważonego leśnictwa

Pola sekcji zablokowane do edycji. Części wskazane jako *Nazwa funduszu*, *Nazwa programu*, *Nazwa interwencji PS WPR* oraz *Cele interwencji* wypełniane są automatycznie.

Pola sekcji zablokowane do edycji. Części wskazane jako *Nazwa funduszu*, *Nazwa programu*, *Nazwa interwencji PS WPR* oraz *Cele interwencji* wypełniane są automatycznie.

Dane Lokalnej Grupy Działania

Nazwa Lokalnej Grupy Działania	Stowarzyszenie Lokalna Grupa Działania "Kraina Dinozaurów"
Numer EP Lokalnej Grupy Działania	062892126

Dane naboru

Numer naboru nadany przez LGD	Informacja z CSOB
Przedsięwzięcie z LSR	Informacja z CSOB
Cel z LSR	Informacja z CSOB
Zakres wsparcia	

Wszystkie pola w tej sekcji wypełniane są automatycznie, na podstawie danych pobranych z modułu konkretnego naboru.

Wypełnianie wniosku o przyznanie pomocy w PUE

2. Część: Dane identyfikacyjne wnioskodawcy



Wszystkie pola tej sekcji tj. edytowalne i zablokowane do edycji zostały dostosowane do rodzaju formy prawno-organizacyjnej podmiotu składającego wniosek. Dane pól, które zostały zablokowane do edycji pozyskiwane są automatycznie z bazy Ewidencji Producentów (zwanej dalej EP) na podstawie numeru EP Wnioskodawcy wskazanego przy logowaniu do PUE.

Przed rozpoczęciem wypełniania wniosku koniecznym jest sprawdzenie aktualności danych pobranych z EP.

W przypadku niezgodności wyświetlonych danych ze stanem faktycznym (np. zmiana adresu), zaleca się, by Wnioskodawca w pierwszej kolejności dokonał korekty swoich danych w EP, za pomocą złożonego do właściwego Biura Powiatowego ARiMR wniosku o wpis do ewidencji producentów w zakresie zmiany danych (dostępnego pod linkiem: <https://www.gov.pl/web/arimr/wniosek-o-wpis-do-ewidencji-producentow2>), a następnie (po dokonaniu korekty tych danych), wysłał wniosek dotyczący interwencji I.13.1 Wdrażanie LSR za pomocą PUE.

Wypełnianie wniosku o przyznanie pomocy w PUE

Osoba prawna:

Dane wnioskodawcy

Forma prawno - organizacyjna podmiotu

Osoba prawna

Rodzaj osoby prawnej

Numer EP

Nazwa

REGON

NIP

Numer KRS

JSFP (jednostka sektora finansów publicznych)

LGD (lokalna grupa działania)

przedsiębiorstwo

inne

7870001381

Sekcja: Adres wnioskodawcy/Siedziba wnioskodawcy

Pole zablokowane do edycji. Pole wypełniane automatycznie na podstawie danych z bazy EP.

Pole „Adres wnioskodawcy” prezentowane jest dla osoby fizycznej, a pole „Siedziba wnioskodawcy” prezentowane jest dla podmiotu nie będącego osobą fizyczną.

Wypełnianie wniosku o przyznanie pomocy w PUE

Sekcja: Informacje o operacji

Informacje o operacji

Rodzaj operacji

Wybierz

operacja własna LGD

operacja realizowana w partnerstwie

projekt partnerski

KŁŻ - krótki łańcuch dostaw żywności

klasyczna operacja (inne niż pozostałe)

Z listy rozwijalnej należy wybrać właściwy rodzaj operacji, w ramach której składany jest wniosek o przyznanie pomocy.

3. Część: Informacje szczegółowe



Sekcja: Informacje o planowanej operacji

Sekcja: Dane osób reprezentujących podmiot

Dane osób reprezentujących podmiot

+ Dodaj osobę

Imię

Nazwisko

PESEL

Należy pamiętać, iż dane osoby / osób autoryzujących wysyłkę powinny być zgodne ze sposobem reprezentacji podmiotu. Do wysyłki niezbędna jest autoryzacja za pomocą indywidualnego loginu i hasła.

Dane osób muszą być zgodne ze stanem faktycznym wynikającym z załączonych do wniosku dokumentów oraz ogólnodostępnych rejestrów, w szczególności KRS (dotyczy podmiotów wpisanych w rejestrze stowarzyszeń, innych organizacji społecznych i zawodowych, fundacji oraz publicznych zakładów opieki zdrowotnej oraz rejestrze przedsiębiorców).

Wypełnianie wniosku o przyznanie pomocy w PUE

Sekcja: Informacje o planowanej operacji

Informacje o planowanej operacji

Tytuł operacji

Wpisz tytuł operacji

Cel operacji

Wpisz cel operacji

Opis operacji

Opisz operację

Tytuł operacji - należy wpisać tytuł, pod którym będzie realizowana operacja.

Tytuł operacji powinien być zwięzły oraz odzwierciedlać rodzaj i zakres planowanego przedsięwzięcia. Tytuł będzie podawany w jednakowym brzmieniu we wszystkich dokumentach, w których jest do niego odwołanie (w tym w umowie o przyznaniu pomocy). Pole ma do dyspozycji maksymalnie 200 znaków.

Cel operacji - należy szczegółowo określić cel, jaki stawia sobie Wnioskodawca przystępując do realizacji operacji, z którego wynikać będzie wpływ na osiągnięcie celów określonych w PS WPR 2023-2027 (jakie efekty podmiot zamierza osiągnąć poprzez realizację planowanej operacji).

Ważne:

■ nie należy przepisywać celów wskazanych w PS WPR 2023-2027 i LSR,

■ w celach nie należy wymieniać zakresu rzeczowego,

■ określony przez podmiot cel musi być konkretny, mierzalny, adekwatny do zakładanych rezultatów (efektów), realny oraz określony w czasie. Wyjaśniając:

Planowany cel operacji powinien być zgodny z celami określonymi w ramach LSR przez LGD, która ogłosiła nabór.

Należy także pamiętać, że wszystkie elementy wniosku muszą zachować pełną spójność z przyjętym celem operacji, w szczególności każde zadanie wymienione w zestawieniu rzeczowo-finansowym operacji musi być adekwatne do wskazanego zakresu i celu operacji i przyczyniać się do osiągnięcia celów i wskaźników określonych dla operacji.

Sformułowanie celu ma podstawowe znaczenie dla operacji, przede wszystkim dlatego, że cel będzie przeniesiony do umowy o przyznaniu pomocy, zgodnie z którą, podmiot będzie zobowiązany do jego osiągnięcia oraz gdy operacja obejmuje zadania inwestycyjne, do jego utrzymania w okresie odpowiednio trzech albo pięciu lat od płatności końcowej w ramach operacji. Pole ma do dyspozycji maksymalnie 200 znaków.

Opis operacji - należy opisać planowaną do realizacji operację w taki sposób, aby była możliwa weryfikacja planowanych do osiągnięcia celów w odniesieniu do zakładanych rezultatów (efektów). Opis operacji powinien być zwięzły gdyż pole dysponuje tylko 1000 znaków.

Należy uzasadnić możliwość osiągnięcia celu poprzez zakładany zakres i czas realizacji operacji w kontekście przyjętych nakładów.

Wypełnianie wniosku o przyznanie pomocy w PUE

Sekcja: Informacje o planowanej operacji

Przykład

Informacje o planowanej operacji

Tytuł operacji

Sprawnościowy plac zabaw w Rakowie

Cel operacji

Celem operacji jest modernizacja placu zabaw w Rakowie, poprawa jakości infrastruktury rekreacyjnej w gminie, zapewniając mieszkańcom, szczególnie dzieciom, bezpieczne i nowoczesne miejsce

Opis operacji

Celem operacji jest modernizacja obecnego placu zabaw poprzez stworzenie, sprawnościowego placu zabaw w Rakowie, poprawa jakości infrastruktury rekreacyjnej w gminie zapewniającej mieszkańcom, szczególnie dzieciom, bezpieczne i nowoczesne miejsce do zabawy i aktywnego spędzania czasu. Projekt ma na celu dostosowanie placu zabaw do współczesnych standardów, zarówno pod względem bezpieczeństwa, jak i atrakcyjności. Przewiduje się wymianę starych urządzeń na nowe, zgodne z normami bezpieczeństwa, a także poprawę otaczającej przestrzeni (nawierzchni, elementów placu zabaw i małej architektury). Dzięki tej inwestycji zostanie stworzona przyjazna przestrzeń, która będzie służyła dzieciom z różnych grup wiekowych, wspierając rozwój fizyczny, społeczny i emocjonalny. Sprawnościowy plac zabaw wpłynie również na poprawę jakości życia mieszkańców Rakowa, wzmacniając integrację społeczną i aktywność fizyczną, a także podnosząc atrakcyjność gminy jako miejsca do życia i odpoczynku.

Informacje o planowanej operacji

Tytuł operacji

Wpisz tytuł operacji

Cel operacji

Wpisz cel operacji

Opis operacji

Opisz operację

Wypełnianie wniosku o przyznanie pomocy w PUE

Uzasadnienie zgodności z kryteriami wyboru

Wpisz uzasadnienie zgodności z kryteriami wyboru

Uzasadnienie innowacyjności

Wpisz uzasadnienie innowacyjności

Planowana operacja jest:

- inwestycją
- inwestycją infrastrukturalną
- nieinwestycyjną
- inwestycją produkcyjną

Uzasadnienie zgodności z kryteriami wyboru – należy wskazać i uzasadnić zgodność operacji z kryteriami wyboru operacji określonymi w regulaminie naborów przez LGD. Uzasadnienie powinno być krótkie i zwięzłe gdyż pole dysponuje tylko 200 znakami.

Uzasadnienie innowacyjności – w przypadku, gdy w ramach ogłoszonych naborów LGD zaplanowała dodatkowo punktowane kryterium rankingujące polegające na innowacyjności planowanej do realizacji operacji, należy krótko uzasadnić na czym polega i czego dotyczy proces innowacyjny operacji. Pole dysponuje 200 znakami.

Planowana operacja jest:

Inwestycją

Inwestycją infrastrukturalną

Nieinwestycyjną

Inwestycją produkcyjną

Należy zaznaczyć jedną z dostępnych opcji.

Definicje ww. pojęć wskazane zostały w słowniku pojęć zawartych w wytycznych szczegółowych.

Wypełnianie wniosku o przyznanie pomocy w PUE

Sekcja: Lokalizacja realizacji operacji

Lokalizacja realizacji operacji

+ Dodaj lokalizację

Województwo	Powiat	Gmina	Miejscowość	Ulica	Numer budynku	Numer lokalu	Kod pocztowy
-------------	--------	-------	-------------	-------	---------------	--------------	--------------

Brak danych do wyświetlenia

Należy wskazać miejsce realizacji operacji, tj. adres konkretnej nieruchomości, gdzie wykonywane są objęte operacją roboty budowlane, zamontowane wyposażenie, postawione maszyny wykorzystywane w konkretnej lokalizacji.

Informacja o działkach ewidencyjnych wchodzących w skład nieruchomości, na których realizowana będzie operacja

+ Dodaj działkę

Lp. 1	Nazwa obrębu ewidencyjnego	Numer obrębu ewidencyjnego	Numer działki ewidencyjnej	Numer elektroniczny księgi wieczystej	
	Informacje szczegółowe	Inwestycja trwale związana z nieruchomością			Edytuj Usuń

W przypadku operacji trwale związanej z nieruchomością, należy wpisać nr działki ewidencyjnej, na której będzie realizowane zadanie inwestycyjne, wskazując m.in. nazwę i nr obrębu ewidencyjnego, nr działki, nr elektronicznej księgi wieczystej.

Wypełnianie wniosku o przyznanie pomocy w PUE

Sekcja: Planowane wskaźniki rezultatu



Planowane wskaźniki rezultatu

- R.1 Poprawa realizacji celów dzięki wiedzy i innowacjom
- R.10 Lepsza organizacja łańcucha dostaw
- R.15 Odnawialna energia pochodząca z rolnictwa i leśnictwa oraz innych źródeł odnawialnych
- R.27 Realizacja celów środowiskowych lub klimatycznych poprzez inwestycje na obszarach wiejskich
- R.37 Wzrost gospodarczy i zatrudnienie na obszarach wiejskich
- R.39 Rozwój gospodarki wiejskiej
- R.41 Łączenie obszarów wiejskich w Europie
- R.42 Promowanie włączenia społecznego

W tej sekcji należy zaznaczyć ten/te wskaźnik/wskaźniki rezultatu, dzięki którym osiągnięty zostanie zakładany przez Wnioskodawcę cel operacji. Zaznaczone wskaźniki przeniesione zostaną do formularza umowy o przyznaniu pomocy. Wartość wskaźnika/wskaźników rezultatu uwzględnione zostaną po zrealizowaniu pierwszej płatności, z wyłączeniem płatności zaliczkowych/wyprzedzających. Wyjątkiem jest wskaźnik R37 dotyczący wzrostu gospodarczego i zatrudnienia na obszarach wiejskich, który wliczony zostanie z chwilą zakończenia operacji. Możliwość wybrania 1 lub więcej wskaźników.

Wypełnianie wniosku o przyznanie pomocy w PUE

4. Część: Zestawienie rzeczowo-finansowe

Koszty kwalifikowalne (z wyłączeniem kosztów ogólnych - Kk)

+ Dodaj zadanie

Zadanie:

Jednostka miary Ilość Numer partnera realizującego zadanie

Rodzaj kosztu	Jednostka miary	Ilość	Numer etapu	Koszty kwalifikowalne (łącznie)	w tym VAT
Brak informacji do wyświetlenia					

Suma kosztów kwalifikowalnych

I etap	II etap
PLN	PLN

Suma kosztów kwalifikowalnych operacji (Kk) PLN

Należy wypełnić wszystkie aktywne pola tej części wniosku

W zestawieniu rzeczowo-finansowym poprzez wciśnięcie pola „Dodaj zadanie” wskazana zostanie formatka, w której należy uzupełnić poszczególne pola wskazane do edycji.

Poszczególne pozycje zadań lub grupy zadań realizowanych w ramach operacji należy opisać w taki sposób, żeby możliwa była identyfikacja mierników rzeczowych (jednostki miary, ilość, liczba). Dopuszcza się możliwość ogólniejszego formułowania zakresu rzeczowego, np. „zakup zestawu komputerowego” oraz określenia mierników rzeczowych. W takim jednak przypadku w Opisie zadań wymienionych w Zestawieniu rzeczowo-finansowym operacji niezbędne jest doprecyzowanie w formie katalogu zamkniętego, co składa się na wskazany w Zestawieniu rzeczowo-finansowym operacji zestaw (niedopuszczalne jest stosowanie sformułowań typu „np.”, „m.in.”, „i inne”) oraz szczegółowe określenie parametrów tego sprzętu. W przypadku, gdy nie jest możliwe określenie w Zestawieniu rzeczowo-finansowym operacji mierników rzeczowych poszczególnych zadań, możliwe jest odwołanie się do opisu zadań. W tych przypadkach należy w nazwie zadania wskazać odwołanie do danej pozycji opisu zadań.

W przypadku operacji realizowanych w partnerstwie w polu dotyczącym „Numeru partnera realizującego zadanie” numerem jeden winien być partner wiodący, a pozostali partnerzy powinni wpisywać przy swoich zadaniach kolejne numery zgodne z kolejnością wskazaną w umowie partnerstwa.

W przypadku projektów partnerskich, każdy partner składający w swoim obszarze wniosek o przyznanie pomocy wpisuje w polu „Numer partnera realizującego zadanie” cyfrę zależnie od tego, w jakiej kolejności został ujęty w umowie partnerstwa np. partner nr 3 – cyfra 3. W pozostałych przypadkach kiedy wnioskodawcą jest jeden podmiot, we wskazanym polu należy wpisać cyfrę „1”.

Po uzupełnieniu pól dotyczących zadania, w celu zatwierdzenia wpisanych danych i wyjścia należy wcisnąć przycisk „Zapisz i wróć”. W przypadku kilku zadań należy powtórzyć czynności opisane powyżej.

W przypadku kosztów ogólnych podobnie jak przy kosztach kwalifikowalnych należy powtórzyć wszystkie czynności. Koszty ogólne mogą stanowić nie więcej niż 10 % kosztów kwalifikowalnych.

Wypełnianie wniosku o przyznanie pomocy w PUE

Sekcja: Finansowanie operacji

Finansowanie operacji ⤴

Limit pomocy na wnioskodawcę PLN

Pomoc uzyskana uprzednio w ramach PS WPR 2023 -2027 Interwencja I.13.1 – komponent Wdrażanie LSR

[+ Dodaj umowę](#)

Numer umowy	Zakres wsparcia	Kwota pomocy
Brak informacji do wyświetlenia		

Suma kwoty pomocy PLN

Limit pomocy na wnioskodawcę

Wartość wypełniana automatycznie (500 000) w przypadku innych wnioskodawców niż JSFP oraz LGD.

Dla JSFP oraz LGD wartość wypełniana jako „ bez limitu”.

Pomoc uzyskana uprzednio w ramach PS WPR 2023-2027 Interwencja I13.1 - komponent Wdrażanie LSR

Sekcję należy wypełnić w przypadku, gdy Wnioskodawca korzystał lub korzysta z pomocy dla interwencji I.13.1 - tj. zawarł umowę/umowy o przyznaniu pomocy. W tabeli należy wypisać wszystkie dotychczas zawarte umowy o przyznaniu pomocy. W tym celu należy użyć przycisku „+Dodaj umowę” i uzupełnić pola w oknie, które pojawiło się na monitorze (tj. Numer umowy, Zakres wsparcia oraz Kwota pomocy). Po uzupełnieniu danych należy wcisnąć przycisk „Zapisz i wróć”. Jeżeli Beneficjent posiada inne umowy, czynności należy powtórzyć.

Po zamknięciu w tabeli pozycja Suma kwot pomocy obliczy się automatycznie.

Jeżeli Wnioskodawca nie korzystał dotychczas lub nie korzysta z pomocy na ww. interwencję pola tabeli należy pozostawić niewypełnione.

Wypełnianie wniosku o przyznanie pomocy w PUE

Sekcja: Planowany termin zakończenia operacji

Planowany termin zakończenia operacji

Planowany termin zakończenia operacji

- bez podziału na etapy
 z etapami

Przy oznaczeniu operacji z etapami rozwinie się pole z możliwością wstawienia daty pierwszego i drugiego etapu operacji, które należy uzupełnić.

Należy wskazać planowany termin zakończenia operacji. Należy pamiętać, iż operacje w zakresach: start DG, start GA, start ZE, start GO, start KLŻ albo przygotowanie projektów partnerskich realizowane są w jednym etapie. W pozostałych przypadkach operacje realizowane są maksymalnie w dwóch etapach.

Sekcja: Prefinansowanie operacji

Ubiegam się o:

- wyprzedzające finansowanie
 zaliczkę
 żadne z powyższych

Jeżeli Wnioskodawca ubiega się o wypłatę wyprzedzającego finansowania lub zaliczkę na realizację danej operacji, winien wskazać jedną z możliwych odpowiedzi. Należy pamiętać, iż w ramach interwencji I.13.1 Wdrażanie LSR

nie ma możliwości ubiegania się o wyprzedzające finansowanie i zaliczkę jednocześnie. Po wybraniu konkretnego rodzaju prefinansowania pojawiają się pola, które należy uzupełnić.

W przypadku zaliczki - pole dotyczące wysokości kwoty zaliczki (do 50 % kwoty przyznanej pomocy) oraz numer rachunku bankowego, na który należy dokonać płatność z ww. tytułu.

Ubiegam się o:

- wyprzedzające finansowanie
 zaliczkę
 żadne z powyższych

Wysokość zaliczki

Wpisz wysokość zaliczki PLN

Numer rachunku bankowego, na który należy dokonać płatności z tytułu wyprzedzającego finansowania / zaliczki

49 5040 1920 0000 1676 9237 4523

Wypełnianie wniosku o przyznanie pomocy w PUE

6. Część: Oświadczenia



Lista wyświetlanych oświadczeń i zobowiązań wyświetla się w odniesieniu tylko do realizowanego zakresu operacji w ramach interwencji Wdrażanie LSR.

Zapoznanie się z treścią oświadczeń jest obowiązkowe.

Przy każdym z oświadczeń należy, po zapoznaniu się z jego treścią, zaznaczyć checkbox. Zapoznanie się z treścią oświadczeń jest obowiązkowe. Brak zaznaczenia któregośkolwiek checkboxu uniemożliwia przejścia do następnej części formularza wniosku.

W przypadku gdy Wnioskodawca wykorzystuje we wniosku lub jego załącznikach dane dotyczące innych osób fizycznych jest zobowiązany poinformować osoby, których dane osobowe będą przekazywane do LGD, SW, ARiMR w celu realizacji interwencji I.13.1, o treści klauzuli informacyjnej. W celu wypełnienia obowiązku informacyjnego wobec tych osób Wnioskodawca powinien kliknąć link do Klauzuli informacyjnej art. 14 RODO dotyczącej przetwarzania danych osób trzecich i przekazać każdej z tych osób „Klauzulę informacyjną art. 14 RODO dotyczącą przetwarzania danych osób trzecich”.

Następnie należy nacisnąć przycisk „Przejdź dalej” co umożliwi przejście do kolejnej części wniosku

Potwierdzam prawidłowość powyższych oświadczeń


Wypełnianie wniosku o przyznanie pomocy w PUE

7. Część: Załączniki



W tej części wniosku prezentowana jest lista załączników opcjonalnych, uzależnionych od zakresu wsparcia, zgodnie z wykazem załączników do wniosku o przyznanie pomocy zawartym w Regulaminie naboru. Listę należy uzupełnić dołączając odpowiednio kolejne pliki. Wymagania techniczne dotyczące załączników zostały zawarte poniżej.

Lista załączników wyświetlana jest tylko dla zakresu w ramach, którego realizowana jest operacja. Pozostałe załączniki, które nie znalazły się w formularzu, a które powinny być dodane na podstawie regulaminu naboru wniosków, należy umieścić w części dotyczącej „Inne załączniki” klikając kolejno „Dodaj załącznik”.

**Uwaga**
Dodaj załączniki niezbędne do uzyskania pomocy i zależne od zakresu wsparcia.

Dołączane do wniosku dokumenty powinny być aktualne i zawierać dane prawdziwe i zgodne ze stanem faktycznym.

Dokumenty, takie jak: opinie, protokoły, odpisy, wypisy, zaświadczenia, pozwolenia itp. uznawane są za ważne bezterminowo, jeżeli w ich treści albo w Instrukcji do wniosku lub Regulaminie nie określono inaczej. Wnioskodawca nie może załączyć plików o takich samych nazwach.

Wymagania dotyczące składanych załączników:

- maksymalny dopuszczalny rozmiar pliku załącznika to 50 MB,
- dopuszczalne są następujące typy plików: .doc, .docx, .xls, .xlsx, .csv, .ppt, .pptx, .jpg, .jpeg, .tif, .tiff, .geotiff, .png, .svg, .pdf, .txt, .rtf, .xps, .odt, .ods, .odp, .zip, .tar, .gz (.gzip), .7Z, .xml, .xsd, .gml, .rng, .xsl, .xslt, .tsl, .XMLsig, .XAdES, .PAdES, .CAAdES, .ASiC, .XMLenc, .wav, .mp3, .avi, .mpg, .mpeg, .mp4, .m4a, .mpeg4, .ogg, .ogv, .dwg, .dwf, .dxf, .dgn, .jp2.

Jeśli Wnioskodawca zamierza załączyć załącznik typ pliku, który nie został wymieniony w powyższym wykazie, to należy ten plik skompresować (spakować) za pomocą aplikacji do kompresowania plików, aby w efekcie uzyskać plik z jednym z rozszerzeń:

- .zip, .tar, .gz (.gzip),
- pole dotyczące nazwy dodawanego załącznika obejmuje 500 znaków,

8. Część: Elektroniczna wymiana korespondencji z ARiMR i podmiotem wdrażającym za pomocą systemu teleinformatycznego Agencji Restrukturyzacji i Modernizacji Rolnictwa



Zapoznanie się z treścią zgody jest obligatoryjne.

Po zapoznaniu się z informacjami zawartymi w tej części wniosku należy wprowadzić numeru telefonu oraz adresu poczty elektronicznej. Powiadomienia o wszelkich dokumentach, które pojawią się w tej sprawie na PUE, będą przychodziły na wskazane przez Wnioskodawcę preferowane kanały komunikacji.

Po potwierdzeniu prawidłowości ww. danych należy „Przejsć dalej”.

9. Część: Podgląd wniosku



Po przejściu do tej części wyświetlone zostanie wniosek o przyznanie pomocy zawierający wprowadzone dane. Należy sprawdzić wszystkie dane i jeśli są poprawne należy nacisnąć przycisk „Wyślij”.

Przycisk ten będzie aktywny jedynie w okresie trwania naboru. Jeżeli dane wymagają poprawy – należy dokonać zmiany przed wysłaniem wniosku. Zmiany należy dokonać poprzez cofnięcie się do części wniosku wymagającej poprawy.

W przypadku składania Korekty wniosku należy wypełnić również pole „Adnotacje/wyjaśnienia”. W tym polu (pole tekstowe) należy opisać przyczynę składania korekty lub zmiany wniosku.

Po wypełnieniu każdej sekcji wniosku zapisuje się automatycznie jego wersja robocza. Po wypełnieniu kompleksowo wniosku istnieje możliwość wydruku jego wersji roboczej z poziomu strony www. Należy ukryć panel boczny aplikacji i wykonać drukuj.

Zobowiązania Wnioskodawcy wynikające z umowy o przyznanie pomocy

Beneficjent zobowiązuje się do spełnienia warunków określonych w PS WPR, przepisach Ustawy, Regulaminie, w wytycznych podstawowych i w wytycznych szczegółowych oraz do realizacji operacji zgodnie z postanowieniami Umowy, a w szczególności do:

- 1) niefinansowania kosztów kwalifikowalnych operacji z udziałem innych środków publicznych;
- 2) realizacji operacji, o której mowa w § 3 ust. 1, zgodnie z § 3 ust. 7;
- 3) poniesienia kosztów kwalifikowalnych, stanowiących podstawę wyliczenia przysługującej Beneficjentowi pomocy, w formie rozliczenia bezgotówkowego;
- 4) zrealizowania operacji zgodnie z kryteriami, za które zostały przyznane punkty, albo spełnienia warunków lub zrealizowania działań, z tytułu których przyznano punkty i złożenia wniosku o płatność końcową, z zachowaniem terminów wskazanych w § 7 ust. 1 pkt 1 albo pkt 2 lit. b;
- 5) zapewnienia trwałości operacji (w przypadku realizacji operacji obejmujących inwestycje) w okresie 5 lat od dnia wypłaty płatności końcowej, przez:
 - a) nieprzenoszenie prawa własności ani posiadania dóbr materialnych lub niematerialnych nabytych w związku z realizacją operacji, niedokonywanie zmiany sposobu ich wykorzystania,
 - b) niedokonywanie istotnych zmian wpływających na charakter operacji,- chyba, że SW wyrazi na to zgodę;

Zobowiązania Wnioskodawcy wynikające z umowy o przyznanie pomocy

6) dokumentowania zrealizowania operacji oraz przechowywania całości dokumentacji związanej z realizacją operacji w okresie realizacji operacji oraz do końca okresu związania celem;

7) informowania i rozpowszechniania informacji o pomocy otrzymanej z EFRROW, zgodnie z przepisami załącznika III do rozporządzenia 2022/129, opisanymi szczegółowo w Księdze wizualizacji Logo Planu Strategicznego dla Wspólnej Polityki Rolnej na lata 2023-2027, opublikowanej na stronie internetowej Ministerstwa Rolnictwa i Rozwoju Wsi, w okresie od dnia rozpoczęcia fizycznej realizacji operacji oraz do końca okresu związania celem;

8) dla wszystkich transakcji związanych z operacją:

- a) prowadzenia oddzielnego systemu rachunkowości w ramach prowadzonych ksiąg rachunkowych albo
- b) korzystania z odpowiedniego kodu rachunkowego, o którym mowa w art. 123 ust. 2 lit b pkt (i) rozporządzenia 2021/2115 w ramach prowadzonych ksiąg rachunkowych, albo
- c) prowadzenia zestawienia faktur lub równoważnych dokumentów księgowych, gdy na podstawie odrębnych przepisów Beneficjent nie jest zobowiązany do prowadzenia ksiąg rachunkowych;

9) niezwłocznego informowania SW o planowanych albo zaistniałych zdarzeniach związanych ze zmianą sytuacji faktycznej lub prawnej Beneficjenta

Zobowiązania Wnioskodawcy wynikające z umowy o przyznanie pomocy

- 10) umożliwienia dokonania audytów i kontroli związanych z realizacją operacji i wykonaniem obowiązków po zakończeniu realizacji operacji lub audytów i kontroli w miejscu realizacji operacji lub w siedzibie Beneficjenta przez przedstawicieli SW, Agencji, Ministra Finansów, Ministra Rolnictwa i Rozwoju Wsi, Komisji Europejskiej, Europejskiego Trybunału Obrachunkowego, organów Krajowej Administracji Skarbowej oraz przez inne podmioty upoważnione do takich czynności, w okresie realizacji operacji oraz do końca okresu związania celem, a także do osobistego uczestnictwa albo osoby upoważnionej przez Beneficjenta w trakcie przeprowadzanych audytów i kontroli;
- 11) udostępniania uprawnionym podmiotom informacji niezbędnych do monitorowania i ewaluacji PS WPR w okresie realizacji operacji oraz do końca okresu związania celem;
- 12) ponoszenia kosztów kwalifikowalnych operacji zgodnie z przepisami ustawy PZP ;
- 13) nie podejmowania działań faktycznych i prawnych skutkujących zaistnieniem przesłanek do zastosowania środków wymienionych w art. 1 pkt 1 i 2 ustawy o przeciwdziałaniu agresji na Ukrainę w okresie realizacji operacji oraz do końca okresu związania celem;

Omówienie wymaganych załączników oraz sposobu logowania do PUE

Dokument:

1_2_Wykaz załączników do wniosku o przyznanie
pomocy_v.2 18.02.2025

Materiały szkoleniowe współfinansowane ze środków Unii Europejskiej w ramach Planu Strategicznego WPR 2023-2027 i Fundusze Europejskie dla Kujaw i Pomorza na lata 2021-2027.

Materiał opracowany przez Lokalną Grupę Działania Ziemia Gotyku.

Instytucja Zarządzająca Planem Strategicznym dla Wspólnej Polityki Rolnej na lata 2023-2027 – Minister Rolnictwa i Rozwoju Wsi i Instytucja Zarządzająca programem Fundusze Europejskie dla Kujaw i Pomorza na lata 2021-2027 - Zarząd Województwa Kujawsko-Pomorskiego.



Fundusze
Europejskie



Rzeczpospolita
Polska

Dofinansowane przez
Unię Europejską



Plan
Strategiczny dla
Wspólnej
Polityki
Rolnej
na lata 2023-2027

dziękuję za uwagę



telefon

607 772 689



Email

lgd@ziemiagotyku.com



strona internetowa

www.lgd.ziemiagotyku.com



ZIEMIA GOTYKU



Fundusze Europejskie



Rzeczpospolita
Polska

Dofinansowane przez
Unię Europejską



Plan
Strategiczny dla
Wspólnej
Polityki
Rolnej
na lata 2023-2027